



Società Italiana di Urodynamic
Continenza Neurourologia Pavimento Pelvico

30°

**CONGRESSO
NAZIONALE SIUD**

27-30 settembre 2006

4°

**CONGRESSO NAZIONALE
SOCI AGGREGATI SIUD**

Fisioterapisti, Infermieri, Ostetriche

29-30 settembre 2006

ROMA

UNIVERSITA' SAN TOMMASO

**PROGRAMMA
DEFINITIVO**

PRESIDENTI DEL CONGRESSO
MARIO DE GENNARO
FRANCESCO PESCE





Contenuti

Comitati	pag. 1
Messaggio Presidenti	pag. 2
Trent'anni di storia SIUD	pag. 4
Sede Congressuale	pag. 7
Timetable	pag. 8
Programma 30° Congresso SIUD	pag. 9
Programma 4° Congresso Soci Aggregati SIUD	pag. 31
Informazioni Scientifiche	pag. 35
Informazioni Generali	pag. 37
Elenco autori	pag. 49



SEDE CONGRESSUALE: Università San Tommaso - Largo Angelicum 1, ROMA



Dott. Mario De Gennaro
U.O.C. Urologica Pediatrica
Ospedale Bambino Gesù - Roma



Dott. Francesco Pesce
U.O.C. di Neurourologia
Ospedale CPO - Ostia-Roma



U.O.C. di Neurourologia, Ospedale CPO
V.le Vega, 3 00122 Ostia-Roma
Tel: 06.56483578 Fax: 06.23328813
presidenza@siud.org - segreteria@siud.org
www.siud.org

Segreteria Organizzativa



Via Verdi, 37 - 29100 Piacenza
Tel: 0523.338391 - Fax: 0523.304695
info@defoe.it - **www.defoe.it**



Comitati



SIUD - Società Italiana di Urodinamica
Continenza - Neurourologia - Pavimento Pelvico

30° CONGRESSO NAZIONALE SIUD ROMA 27-30 SETTEMBRE 2006

Presidenti del Congresso

Mario De Gennaro
Francesco Pesce

Comitato Organizzativo Nazionale e Comitato Scientifico: Il Consiglio Direttivo SIUD 2004-2006

Francesco Pesce	Presidente
Paolo Di Benedetto	Past President
Mario De Gennaro	Vice-Presidente
Claudio Simeone	Segretario
Aniello Russo	Tesoriere

Consiglieri

Francesco Cappellano	Salvatore Siracusano
Enrico Finazzi Agrò	Andrea Tubaro
Roberto Nardulli	

Sezioni

Uroriabilitazione	Antonella Biroli
Uroginecologia	Stefano Salvatore
Neurourologia	Giulio Del Popolo
Urologia Pediatrica	Sandro Sandri
Geriatría	Bruno Bernardini
Perineologia-Proctologia	Giuseppe Dodi
Scienze di Base	Massimo Lazzeri

Presidente Onorario

Walter Artibani

Comitato d'Onore

A. Amici, P.F. Bassi, M. Cervigni, E. Cruciani, C. De Dominicis, F. Di Silverio, D.A. Fletzer, M. Gallucci, V. Gentile, T. Langiano, F. La Torre, C. Laurenti, L. Miano, F. Micali, B. Marino, M. Moscarini, P. Paparella, M. Pescatori, E. Piccione, W. Santilli, M. Schettini, G. Vespasiani

Comitato Organizzativo Locale:

Maria Luisa Capitanucci, Antonio Carbone, Enrico Finazzi Agrò, Luigi Fondacaro, Giovanni Mosiello, Andrea Tubaro



Messaggio dei Presidenti del Congresso

Carissimi Soci, Cari Colleghi,

La riflessione del Consiglio Direttivo sulla opportunità di gestire direttamente non solo gli aspetti scientifici del Congresso Nazionale ma anche quelli organizzativi, e la seguente delibera assembleare in tal senso, vede nel 2006 un anno ponte, con il Congresso di Roma che assume una valenza istituzionale.

Di buon grado, ci siamo assunti la responsabilità e l'onere di sperimentare questa transizione, con il piacere di lavorare tra buoni amici, che hanno già condiviso la direzione dei Corsi SIUD del 1994 e 1999, e con una discreta esperienza di organizzazioni congressuali, tra cui l'indimenticabile International Continence Society di Roma del 1993, svoltosi proprio nell'Università San Tommaso, con oltre 1000 iscritti.

Nel frattempo, la città - per quanto eterna - ha visto talune miglorie che siamo certi potrete apprezzare. Roma rimane, comunque, una città bellissima da visitare ma difficile da vivere e la sede nel pieno centro storico è sicuramente una scommessa. Avendo voluto scartare le ampie ma periferiche sedi congressuali in grandi Hotel, abbiamo usufruito dei più piccoli alberghi del centro, perlopiù a breve distanza dalla sede congressuale, corrispondente ad una piacevole passeggiata di 10-15 minuti.

Desideriamo inoltre sottolineare che si è voluto favorire al massimo, nella vita di questo Congresso, l'aggregazione tra i partecipanti. La cordiale comunicazione è stata tradizionalmente un punto di forza e di orgoglio della SIUD, in quanto i Soci fanno di essere tutti addetti ai lavori, pur se con ruoli e responsabilità diverse. Anche se la crescita numerica dei Soci e degli Eventi può renderlo difficile, non vogliamo dimenticarci di essere un gruppo di persone dedite allo stesso scopo e che multidisciplinarietà significa non solo discutere in un'aula, ma anche conoscersi personalmente e scambiarsi idee su punti in comune. Per questo, abbiamo pensato di privilegiare i momenti comunitari, quali l'inaugurazione e la cena sociale, su cui abbiamo ottenuto la necessaria collaborazione delle Aziende, che qui cogliamo l'occasione di ringraziare per la adesione. Un'altra scommessa, peraltro ben sperimentata in precedenza, è quindi quella della cena sociale inclusa nella quota: contiamo di renderla un evento piacevole.

Il SIUD 2006 ha l'ambizione di essere un Congresso proiettato nel futuro, ma con le radici solidamente piantate nel presente e nel passato, come riteniamo si evinca dal programma.

Nel ringraziare di cuore tutto il Consiglio Direttivo che ha contribuito all'organizzazione, Vi aspettiamo numerosi e attivi, Soci nuovi e anziani, ordinari ed aggregati, simpatizzanti e curiosi, al Trentesimo Congresso SIUD di Roma.



Mario De Gennaro

Francesco Pesce



Messaggio del Presidente SIUD

Cari Soci,

è con grande piacere che vi presento il Trentesimo Congresso Nazionale SIUD, che mi vede nella duplice veste di presidente della Società e co-presidente del Congresso.

Dopo 18 anni il Congresso torna a Roma, ed ha come sfondo una sede - l'Università San Tommaso - ricca di storia, di fascino e di ispirata tranquillità. Questa prestigiosa ambientazione, di grande appeal, certamente costituirà un valore aggiunto per il nostro appuntamento annuale che diventa ogni anno più stimolante.

Perseguendo una linea strategica dell'attuale Consiglio Direttivo, il Congresso, oltre ad essere come al solito denso di spunti formativi e di scambi di esperienze cliniche e di ricerca, rappresenterà uno strumento efficace per mantenere o intrecciare liasons produttive con altre Società Scientifiche nazionali ed internazionali, in collaborazione con le quali saranno svolti numerosi workshops.


Un altro contenuto stimolante e prestigioso sarà costituito dalla presentazione, nella prima giornata, di due Linee Guida: quella sulla gestione dei disturbi minzionali del morbo di Parkinson e quella sul referto urodinamico. La compilazione di 2 linee guida è un'attività cui sempre più pressantemente le Società Scientifiche sono chiamate a contribuire dalle Autorità Sanitarie e la SIUD, anche in questo campo, non è rimasta inerte.

Le letture ad invito, tutte incentrate su argomenti di grande attualità e che rappresentano le principali sfide decisionali nella nostra pratica clinica, saranno tenute da alcuni tra i maggiori esperti mondiali.

Cari Amici, non rinunciate ad essere parte attiva in questo importante evento!



Francesco Pesce





Trent'anni di storia SIUD

Presidenti SIUD

Aldo Martelli	1977-1980
Salvatore Rocca Rossetti	1981-1984
Alberto Zanollo + Walter Artibani	1985-1988
Francesco Catanzaro	1989-1994
Roberto Carone	1995-1997
Paolo Di Benedetto	1998-2000
Francesco Pesce	2001-2003
	2004-2006

CONGRESSI SIUD

1977	Bologna, 18 Giugno	A. Martelli
1978	Fiuggi, 8-9 Giugno	A. Martelli
1979	Bologna, 1-2 Novembre	A. Martelli
1980	Bologna, 13-14 Settembre	A. Martelli
1981	Trieste, 13-14 Novembre	S. Rocca Rossetti
1982	Sorrento, 30-31 Ottobre	P. Leonetti
1983	Ancona, 12-13 Novembre	M. Polito
1984	Milano, 26-28 Ottobre	A. Zanollo
1985	Ravenna, 24-26 Ottobre	V. Fornarola
1986	Santa Margherita Ligure, 23-25 Ottobre	L. Giuliani
1987	Verona, 15-17 Ottobre	G. Mobilio
1988	Roma, 10-12 Novembre	F. Di Silverio
1989	Perugia, 12-14 Ottobre	M. Porena
1990	Capri, 4-6 Ottobre	T. Lotti
1991	Padova, 21-23 Novembre	W. Artibani
1992	Firenze, 29-31 Ottobre	M. Rizzo
1993	Cagliari, 28-30 Ottobre	E. Usai
1994	Como, 6-8 Ottobre	F. Catanzaro, G. Comeri
1995	Palermo, 23-25 Novembre	M. Pavone Macaluso
1996	Salsomaggiore Terme, 24-26 Ottobre	D. Potenzoni
1997	Pisa, 23-25 Ottobre	P. Giannotti
1998	Trieste, 8-10 Ottobre	E. Belgrano, P. Di Benedetto
1999	Bari, 26-28 Settembre	F.P. Selvaggi, A. Pagliarulo
2000	Bologna, 26-29 Ottobre	G. Martorana
2001	Stresa, 14-17 Ottobre	B. Frea
2002	Sorrento, 24-26 Ottobre	N. Russo
2003	Milano, 20-22 Novembre	F. Fanciullacci
2004	Udine, 13-16 Ottobre	P. Di Benedetto
2005	Orvieto, 26-29 Ottobre	F. Blefari
2006	Roma, 27-30 Settembre	M. De Gennaro, F. Pesce



Trent'anni di storia SIUD

CORSI SIUD

- 1987** 1° Corso di Introduzione all'Urodinamica - Padova, W. Artibani
- 1988** 2° Corso di Introduzione all'Urodinamica - Magenta, A. Zanollo
- 1988** 3° Corso di Introduzione all'Urodinamica - Palermo, B. Adile
- 1989** 4° Corso e Giornata pratica - Trento, L. Luciani
- 1989** 5° Corso di Introduzione all'Urodinamica - Castellammare, P. Leonetti
- 1990** 6° Corso di Introduzione all'Urodinamica - Milano, B. Campo
- 1990** Test elettrofisiologici in neurourologia - Ancona, M. Polito
- 1990** 7° Corso Urodinamica età pediatrica - Roma, P. Caione - M. De Gennaro
- 1991** 8° Corso teorico-pratico - Perugia, M. Porena
- 1991** Incontinenza urinaria femminile e prolasso genitale - Brescia, G. Minini
- 1991** 9° Corso teorico-pratico - Bologna, E. Emili - M. Lo Cigno
- 1992** La stimolazione elettrica in Urologia - Milano, F. Catanzaro
- 1992** 10° Corso di Introduzione all'Urodinamica - Trieste, P. Di Benedetto
- 1993** 11° Convegno di Introduzione all'Urodinamica - Roma, M. Cervigni
- 1993** Vescica Neurologica acquisita non traumatica - Magenta, A. Zanollo
- 1994** 12° Corso. Disturbi della continenza urinaria nell'anziano - Firenze, F. Benvenuti
- 1994** La Vescica Neurologica congenita: Bambino e Adulto - Roma, M. De Gennaro - F. Pesce
- 1995** 13° Corso di Introduzione - S. Giovanni Rotondo, V. Ricci Barbini
- 1996** 14° Corso. Urodinamica Clinica Ragionata - Riccione, P. Di Benedetto
- 1996** Disturbi sfinterici nelle donne anziane - Firenze, F. Benvenuti - A. Tosto
- 1998** Disturbi sensitivi del basso apparato urinario - Roma, M. Cervigni - S. Sandri
- 1998** 15° Corso di Urodinamica - Castrocaro, D. Cuzzocrea - M. Fiori
- 1998** Controversie nella diagnosi e nella terapia dell'ostruzione cervico-uretrale - Roma, A. Carbone - F. Pesce
- 1999** The pelvic floor: anomalies and dysfunction from children to young adults - Orvieto, M. De Gennaro - F. Pesce
- 1999** 16° Corso: Argomenti di neurourologia - Milano, F. Fanciullacci
- 2000** 17° Corso di Urodinamica - G. Muzzonigro
- 2000** New and controversies in the use of biomaterials and biomedical devices in the treatment of functional disturbances of the pelvic floor - Trieste, E. Belgrano - P. Di Benedetto
- 2001** Dolore cronico pelvi-perineale - Riccione, P. Di Benedetto - A. Graziottin
- 2001** Corso Interattivo: Disfunzione vescicale e funzione renale nel bambino - Roma, M. De Gennaro - G. Mosiello
- 2002** Neurofisiologia e terapia delle disfunzioni del basso tratto urinario e del pavimento pelvico. La stimolazione elettrica in urologia: 10 anni dopo - Sesto S. Giovanni, F. Catanzaro - F. Cappellano
- 2002** Nuovi orizzonti farmacologica nel trattamento delle disfunzioni vescico-sfinteriche - Magenta, S. Sandri - M. Spinelli
- 2003** Poliuria notturna nel bambino, adulto e anziano - Trieste, E. Belgrano - P. Di Benedetto
- 2003** Corso di Introduzione all'Urodinamica e alle Disfunzioni Pelvi-Perineali - Bari, G. Giocoli Nacci - N. Nardulli
- 2004** La gestione del disturbo vescico-sfinterico del paziente con morbo di Parkinson - Roma, E. Finazzi Agrò



- 2004** L'ecografia funzionale pelvi-perineale - Torino, G. Sarnelli - A. Biroli - R. Carone
- 2005** La Chinesiterapia nella incontinenza urinaria, incontinenza fecale e stipsi (Joint meeting SIUD-SIMFER)
Torino, A. Biroli - G. Lamberti
- 2005** Incontinenza urinaria e anale: dall'anatomia funzionale al trattamento - Abano T. , G. Dodi
- 2005** Disfunzioni del pavimento pelvico: update interattivo diagnostico-terapeutico - Ravello, N. Russo - M. Schettini
- 2005** Approccio vaginale alla chirurgia pelvica ricostruttiva con materiale protesico - Modena, D. Grassi
- 2006** Corso Teorico - Pratico di Urodinamica - Siracusa, G. De Grande
- 2006** Corso "Eccessi e difetti delle funzioni perineali" - Bari, G. Giocoli Nacci - R. Nardulli
- 2006** Corso Teorico - Pratico "Disfunzioni del pavimento pelvico in età geriatrica" - Trieste, E. Belgrano

Presidenza e Segreteria Esecutiva 2004-2006

U.O.C. di Neurourologia, Ospedale CPO
V.le Vega, 3 00122 Ostia-Roma Tel: 06.56483578 Fax: 06.23328813
presidenza@siud.org - segreteria@siud.org - www.siud.org





Sede Congressuale

L'Università San Tommaso, altresì denominata "Angelicum" è situata al centro della città in Largo Angelicum,1.

Questa Università discende direttamente dalle scuole medievali e rinascimentali, in particolare dal Collegio di San Tommaso fondato dall'ordine domenicano per rispondere alle esigenze della Chiesa Cattolica e dei suoi missionari nel Nuovo Mondo che, riconobbero ai popoli indigeni il diritto ad una vita degna di figli di Dio e che, tra il Cinquecento e il Seicento, posero le basi del diritto internazionale. Erano tutti domenicani spagnoli che si erano formati alla scuola di pensiero di San Tommaso d'Aquino. Il Collegio San Tommaso divenne presto il centro internazionale per gli studi tomistici, aperto sia ai religiosi dell'ordine che agli studenti ecclesiastici italiani e stranieri.


Malgrado le drammatiche vicissitudini storiche che obbligarono il Collegio a trasferirsi a due riprese in altre sedi, l'istituzione continuò a vivere e nei primi decenni del secolo scorso il Papa Pio X consentì al Collegio di fregiarsi dell'appellativo di Pontificum e stabilì che i titoli conferiti godessero di diritti e privilegi identici a quelli rilasciati da tutte le Università ecclesiastiche.

Il 14 Giugno 1948 il futuro Papa Karol Woytila si laureò nella Sala delle Lauree dell'Università San Tommaso. I documenti legati ai suoi studi dottorali e il testo della tesi vengono, come tesoro prezioso, gelosamente custoditi in Angelicum. L'Università ne fa periodicamente pubblica rassegna, esponendo il materiale preservato, testimonianza viva di una presenza importante e di alto privilegio per la struttura.

Il 7 marzo 1963 Giovanni XXIII elevò l'Angelicum al rango di Università Pontificia.



ingresso ●



aula magna ●



chiostro ●



chiesa ●



Timetable

	30° CONGRESSO NAZIONALE SIUD				4° Congresso Nazionale Soci Aggregati SIUD		
	mercoledì 27 settembre	giovedì 28 settembre	venerdì 29 settembre	sabato 30 settembre	venerdì 29 settembre	sabato 30 settembre	
08.30 - 09.00		Sessione comunicazioni	Sessione comunicazioni	Letture - in comune con 4° Cong. Soci SIUD Aggregati		Letture - Continenza Advisor: l'esperienza anglosassone	
09.00 - 09.30					9.00-10.20 Sessione comunicazioni		Workshop management del paziente pediatrico
09.30 - 10.00						9.45-10.00 Saluto del Presidente SIUD	
10.00 - 10.30	WORKSHOPS Incontinenza Urinaria: Approccio di I livello Incontinenza urinaria in età evolutiva Disfunzioni minzionali nelle malattie neurologiche Disfunzioni del perineo posteriore Prolasso degli organi pelvici: diagnosi e terapia Urodinamica pratica Workshop specializzandi		Letture		Workshop management del paziente neuro-urologico		
10.30 - 11.00		coffee break	coffee break	10.20-10.50 Letture			coffee break
11.00 - 11.30		Sessione comunicazioni	Sessione comunicazioni	10.50-11.10 coffee break	Workshop management del paziente neuro-urologico	11.00-12.15 Sessione comunicazioni	
11.30 - 12.00							11.10-11.40 Letture
12.00 - 12.30				11.40-13.30 Workshop ICS international continence society	Sessione comunicazioni	12.15-12.30 Letture	
12.30 - 13.00		Symposium Pfizer	Symposium Astra Tech			Workshop management del paziente geriatrico	
13.00 - 13.30				Take home messages	lunch		
13.30 - 14.00		lunch	lunch				
14.00 - 14.30				Verifica apprendimento per ECM, nomina dei vincitori dei premi SIUD 2006 e chiusura del 30° Congresso SIUD		Assegnazione dei premi, Verifica apprendimento per ECM e chiusura del Congresso	
14.30 - 15.00		Symposium Coloplast	Symposium Sanofi Aventis Schering		Workshop management della incontinenza urinaria femminile		
15.00 - 15.30		Sessione comunicazioni	Sessione comunicazioni				
15.30 - 16.00							
16.00 - 16.30							
16.30 - 17.00		tea break	Letture				
17.00 - 17.30		Sessione comunicazioni	tea break		tea break		
17.30 - 18.00				Letture	Workshop la comunicazione efficace con il paziente incontinente		
18.00 - 18.30		Inaugurazione e lettura Zanollo		Sessione comunicazioni			
18.30 - 19.00		Cocktail	Seduta amministrativa in comune con 4° Cong. Soci SIUD Aggregati				
19.00 - 19.30							
19.30 - 20.00							
20.00 - 20.30							
20.30			Cena sociale				

ECM 1

ECM 2

ECM 3



30° Congresso Nazionale SIUD

Roma 27-30 Settembre 2006 / Università San Tommaso - Largo Angelicum, 1

Mercoledì, 27 Settembre

WORKSHOPS

I workshops del 27 settembre sono a **numero chiuso**, si svolgono simultaneamente, hanno ciascuno la durata effettiva di 6 ore, e fanno parte ciascuno di un percorso ECM diverso (ECM 1, da A a F), tranne il Workshop 7, per medici specializzandi, che non è inserito in alcun percorso ECM.

La prenotazione ai Workshops è caldamente raccomandata.

WORKSHOP 1 (Percorso ECM 1A: 3 crediti formativi)

Aula 6

INCONTINENZA URINARIA FEMMINILE: APPROCCIO DI I LIVELLO

In collaborazione con **SIMG** (Società italiana Medicina Generale) e **SIGO** (Società Italiana Ginecologia e Ostetricia)

Razionale: La prevalenza molto alta del fenomeno Incontinenza Urinaria è un gravoso problema sociale che coinvolge i pazienti, le loro famiglie, il personale sanitario medico e non medico, e le istituzioni sanitarie. L'attuale incremento della diffusione dell'informazione sulla problematica rende necessaria una corretta standardizzazione dell'approccio iniziale al paziente e una aggiornata conoscenza del panorama delle modalità di trattamento disponibili. La SIUD, nel suo assetto multidisciplinare e multiprofessionale, istituzionalmente favorisce questo processo culturale, coprendo tutte le specialità mediche e le altre figure professionali sanitarie che sono coinvolte nella gestione dei pazienti affetti da queste problematiche. In particolare, la collaborazione della SIUD con i Colleghi che hanno il primo approccio al paziente viene consolidata in questo workshop, sia informando sulle modalità di inquadramento e trattamento, sia favorendo lo scambio dei punti di vista.

A chi è rivolto: Il Corso è indirizzato ai Medici di Medicina Generale, ai Ginecologi, agli Urologi e ai Fisiatri interessati alla gestione di primo livello dei pazienti affetti da Incontinenza Urinaria.

Obiettivi: Fornire le conoscenze di base sulla incontinenza urinaria in generale e femminile in particolare, sui principi di terapia dell'incontinenza urinaria isolata o associata al prolasso degli organi pelvici. I partecipanti saranno in grado di impostare il primo approccio anamnestico, clinico, di indagini di primo livello, di terapia farmacologica e comportamentale. Dopo illustrazione e discussione dei percorsi diagnostici raccomandati dalla International Consultation on Incontinence (ICI), i partecipanti privi di una formazione ultraspecialistica uro-ginecologica saranno in grado di effettuare una prima valutazione e di impostare un primo trattamento, sapendo individuare i casi da inviare allo specialista.

PROGRAMMA

Presentazione del Workshop: S. Salvatore

10.00-13.00 **I Sessione - Inquadramento e diagnosi dell'incontinenza urinaria**

Moderatori: R. Milani, G. Piccinocchi, S. Salvatore

10.00 Epidemiologia, costi economici e qualità di vita

10.30 Standardizzazione terminologica

11.00 Fisiopatologia

11.30 Inquadramento di I livello: linee guida ICI e test ancillari
(pad test, stress test, diario minzionale, q-tip test)

12.00 Esami strumentali: Urodinamica e Imaging

12.30 Discussione

P. Paparella
G. Giocoli Nacci
P. Pifarotti

M. Soligo
S. Salvatore



13.00-14.00 Lunch

14.00-17.00 **II Sessione - Terapia**

Moderatori: N. Giulini, M. Moscarini, G. Trezza

14.00 Terapia comportamentale e riabilitativa

14.30 Terapia farmacologica

15.00 Terapia chirurgica

15.30 Terapie innovative (neuromodulazione, SANS, etc)

16.00 Incontinenza urinaria e prolasso genitale: inquadramento e trattamento

16.30 Discussione

17.00 Verifica apprendimento per ECM e chiusura del Workshop

A. Biroli
A. Digesù
M. Meschia
F. Cappellano
R. Milani

WORKSHOP 2 (Percorso ECM 1B: 3 crediti formativi)

Aula 9

INCONTINENZA URINARIA IN ETÀ EVOLUTIVA

In collaborazione con **SIP** (Società Italiana di Pediatria) e **FIMP** (Federazione Italiana Medici Pediatri)

Razionale: L'incontinenza funzionale e l'enuresi notturna nel bambino hanno una prevalenza del 5-10% all'età scolare. Il pediatra non sempre affronta il problema in quanto la risoluzione spontanea è alta, fino al 15% per anno. La condizione di incontinenza determina invece un malessere psicologico anche grave nel bambino, con perdita di autostima. Inoltre, le disfunzioni minzionali delle bambine, con ritenzione vescicale e grave stipsi, determinano la gran parte delle cistiti ricorrenti. Nella incontinenza anatomica e neurogena, il trattamento precoce è la migliore profilassi per il tratto superiore, mentre interventi complessi sono programmati in età scolare. Tecniche derivate dalla uroginecologia e neurourologia sono applicate al paziente pediatrico.

A chi è rivolto: Il corso è indirizzato ai medici pediatri di ambulatori ospedalieri, pediatri di famiglia, agli urologi di centri di urodinamica generale, ai chirurghi e urologi pediatri.

Obiettivi: Fornire le conoscenze di base sulla incontinenza urinaria pediatrica, sul trattamento attuale dell'enuresi e sui principi di terapia per l'incontinenza anatomica. I corsisti saranno in grado di impostare il primo approccio anamnestico, clinico, di indagini di primo livello, di terapia farmacologica e comportamentale. Dopo illustrazione e discussione dei percorsi diagnostici ICI, i pediatri saranno in grado di effettuare le prime cure ed inviare allo specialista i casi selezionati.

PROGRAMMA

Presentazione del Workshop: M. De Gennaro

10.00-11.40 **I Sessione - Inquadramento generale dell'incontinenza urinaria pediatrica**

Moderatori: C. Colistra, S. Sandri, A. Villani

10.00 Anatomia e sviluppo vescico-sfinterico

S. Sandri



10.20 Cause neurogene, malformative e funzionali
10.40 Incontinenza neurogena: diagnosi e trattamento
11.00 Incontinenza malformativa: diagnosi e trattamento
11.20 Discussione

G.F. Battaglini
G. Mosiello
R. De Castro

11.40-13.00 **II Sessione - Incontinenza funzionale: inquadramento**

Moderatori: P. Messina, A. Palma

11.40 Standardizzazione e terminologia
12.00 Percorsi diagnostici ICI (medico di famiglia e specialista)
12.20 Questionari e diario minzionale
12.40 Discussione

G. Creti
M.L. Capitanucci
G. Andriani

13.00-14.00 Lunch

14.00-16.00 **III Sessione - Incontinenza funzionale: clinica**

Moderatori: G. Claps, R. De Castro

14.00 Enuresi notturna
14.20 Vescica iperattiva
14.40 Sindrome da ritenzione
15.00 Trattamento della stipsi
15.20 Uroterapia e Uroterapista
15.30 Esame urodinamico: quando e come
15.50 Discussione

M.L. Chiozza
S. Sandri
C. Gatti
F.M. Paone
F. Musciagna
G. Masnata

16.00-17.00 **IV Sessione - Incontinenza urinaria: un problema sociale**

Moderatori: E. Castelli, M. De Gennaro, A. Ugazio

Tavola Rotonda con discussione su casi clinici paradigmatici. **Partecipanti: M.L. Chiozza, C. Colistra, R. De Castro, F. Emma, P. Ferrara, M. Palumbo, P. Porena, M.L. Salsano**

17.00 Verifica apprendimento per ECM e chiusura del Workshop

WORKSHOP **3** (Percorso ECM 1C: 4 crediti formativi)

Aula 3

DISFUNZIONI MINZIONALI NELLE MALATTIE NEUROLOGICHE

In collaborazione con **SIN** (Società Italiana di Neurologia) e **SIMFER** (Società Italiana di Medicina Fisica e Riabilitazione)

Razionale: Le più comuni patologie neurologiche comportano un quadro di alterazione del comportamento vescico-sfinterico: tale disfunzione viene comunemente etichettata come "vescica neurologica". La prevalenza di tale condizione varia tra il 40 ed il 90% nelle diverse patologie neurologiche (ictus, sclerosi multipla, malattia di Parkinson). La conseguenza clinica è spesso l'incontinenza urinaria, ma altri sintomi del basso apparato urinario possono essere presenti. L'ampliarsi delle conoscenze ha condotto ad una migliore comprensione dei meccanismi fisiopatologici coinvolti nelle diverse condizioni cliniche, con una



conseguente più efficace gestione dei disturbi lamentati dal paziente.

A chi è rivolto: Il corso è indirizzato agli specialisti (neurologi, urologi, geriatri, fisiatri) i quali, non avendo uno specifico background neuro-urologico, sono coinvolti nella gestione o nel counseling di pazienti con neuropatie e sono quindi esposti alle problematiche minzionali di tali pazienti.

Obiettivi: Scopo del workshop sarà quello di ampliare le conoscenze teoriche e pratiche dei partecipanti sulle diverse opzioni diagnostiche e terapeutiche, integrando le competenze dei diversi specialisti. Verranno anche discussi percorsi diagnostico-terapeutici, sempre nell'ottica dell'interdisciplinarietà, con la finalità di giungere a linee guida condivise per il trattamento di tale problematica nelle diverse patologie neurologiche.

PROGRAMMA

Presentazione del Workshop: E. Finazzi Agrò

10.00-13.00 I Sessione - La vescica neurologica

Moderatori: G. Bernardi, G. Del Popolo, D.A. Fletzer

- 10.00 Neuroanatomia e fisiologia del basso apparato urinario
- 10.40 Livello lesionale e conseguenze sul basso apparato urinario
- 11.10 La sclerosi multipla: - aspetti neurologici
- aspetti neuro-urologici
- 11.30 La malattia di Parkinson: - aspetti neurologici
- aspetti neuro-urologici
- 11.50 L'ictus: - aspetti neurologici
- aspetti neuro-urologici
- 12.10 La lesione cerebrale traumatica ed il coma
- 12.20 Le demenze
- 12.30 Discussione

13.00 Lunch

14.00-15.30 II Sessione: Iter diagnostico e terapeutico della vescica neurologica

Moderatori: A. Carbone, G. Lamberti, G. Vespasiani

- 14.00 Quale iter diagnostico in quale paziente?
- 14.20 La terapia comportamentale e riabilitativa
- 14.40 La terapia farmacologica
- 15.00 La terapia chirurgica
- 15.15 Discussione

15.30-17.00 III Sessione - Linee Guida per la gestione dei disturbi urinari nella malattia di Parkinson

Moderatori: P. Di Benedetto, F. Pesce

- 15.30 Raccomandazioni ICI per l'incontinenza urinaria in pazienti neurologici

E. Finazzi Agrò
R. Carone
D. Centonze
A. Giannantoni
P. Stanzione
A. Carbone
M. Inghilleri
L. Fondacaro
R. Formisano
C. Caltagirone

F. Cappellano
G. Lamberti
C. Simeone
G. Del Popolo

P. Di Benedetto



15.45 Linee guida SIUD sulla gestione dei disturbi minzionali nel M. di Parkinson

16.15 Discussione

17.00 Verifica apprendimento per ECM e chiusura del Workshop

E. Finazzi Agrò

WORKSHOP N. 4 (Percorso ECM 1D: 4 crediti formativi)

Aula 8

DISFUNZIONI DEL PERINEO POSTERIORE

In collaborazione con **SICCR** (Società Italiana di Chirurgia Colo-Rettale)

Razionale: L'incontinenza anale, condizione ampiamente sottostimata di cui non si conosce l'esatta prevalenza, rappresenta una sfida sia clinica che socio-sanitaria. La reticenza e la difficoltà dei pazienti ad affrontare l'argomento per l'imbarazzo che esso comporta si accompagna ad un altrettanto difficile valutazione, da parte del medico, della qualità di vita del paziente che ne è affetto. Quest'ultimo punto rappresenta l'elemento diagnostico chiave nelle decisioni terapeutiche. La ricerca clinica e quella tecnologica hanno portato negli ultimi anni ad un miglioramento delle opportunità terapeutiche con particolare attenzione alle metodiche mininvasive. Il confronto tra i maggiori esperti nazionali permetterà di approfondire i seguenti aspetti: la conoscenza dell'argomento alla luce della più aggiornata letteratura, l'inquadramento dell'incontinenza anale nell'ambito delle patologie del pavimento pelvico, l'informazione sulle esperienze personali, le prospettive future.

A chi è rivolto: Il Corso è indirizzato a Ginecologi, Urologi, Chirurghi Coloretali, Gastroenterologi.

Obiettivi: Al termine di questo incontro i partecipanti saranno in grado di conoscere lo stato dell'arte sull'incontinenza anale, le principali modalità dell'inquadramento diagnostico e le principali opzioni terapeutiche.

PROGRAMMA

Presentazione del Workshop: G. Dodi

10.00-13.00 **I Sessione - La fisiopatologia e le sindromi cliniche**

Moderatori: G. Canepa, F. La Torre

10.00 Anatomia funzionale
10.20 Fisiopatologia del perineo posteriore
10.40 Fisiopatologia della continenza anale
11.00 L'incontinenza anale
11.20 La stipsi
11.40 I prolapsi del comparto posteriore
12.00 L'intestino irritabile
12.20 Il dolore pelvico cronico
12.40 Discussione

13.00-14.00 Lunch

F. Boffi
F. Boffi
B. Ravo
M. Pescatori, M. Spyrou
F. Gaj
G. Milito
E. Corazziari
M. Pescatori



14.00-15.00 **II sessione - Il percorso diagnostico: anamnesi, visita proctologica, indagini strumentali**

Moderatori: G. Dodi, M. Soligo

- 14.00 La raccolta dei dati, il peso dei sintomi e dei segni (diari, questionari strutturati, punteggi)
- 14.15 Manometria ano-retto-colica, EMG, test della sfera solida
- 14.30 Ecografia endoanale/rettale
- 14.45 Studio del transito intestinale, (colpo)-defecografia
- 15.00 Discussione

L. Amadio
L. Amadio
G. Gagliardi
I. Habib

15.10-17.15 **III Sessione - Le scelte terapeutiche**

Moderatori: F. Catanzaro, M. Pescatori

- 15.10 La riabilitazione, il biofeedback
- 15.25 La neuromodulazione sacrale
- 15.45 Il "Protect": un nuovo strumento nella cura dell'incontinenza fecale grave
- 16.00 Lo sfintere artificiale
- 16.10 Gli agenti volumizzanti
- 16.20 La plastica sfinterica per sovrapposizione
- 16.35 La graciloplastica elettrostimolata, la terapia con radiofrequenze
- 16.45 L'enterostomia
- 17.00 Discussione

L. Peticca
C. Ratto
P. Giamundo
F. La Torre
F. La Torre
G. Milito
G. Dodi
B. Ravo

17.15 Verifica apprendimento per ECM e chiusura del Workshop

WORKSHOP **5** (Percorso ECM 1E: 4 crediti formativi)

Aula 7

PROLASSO DEGLI ORGANI PELVICI: DIAGNOSI E TERAPIA

Razionale: Lo studio del prolasso degli organi della pelvi femminile e delle possibili disfunzioni ad esso associate si presta a numerosi ed interessanti approfondimenti, che costituiscono il rationale di questo workshop multidisciplinare.

A chi è rivolto: Ginecologi, Urologi, Chirurghi Coloretali, Radiologi, Fisiatri

Obiettivi: Tutti i partecipanti saranno in grado di inserire nella loro pratica gli strumenti per la diagnosi clinica, di porre l'indicazione agli esami strumentali, di conoscere le indicazioni ai diversi interventi chirurgici, di svolgere un'azione di "counseling" aggiornato per le proprie pazienti. I partecipanti che praticano la chirurgia per prolasso avranno modo di confrontarsi con chirurghi esperti nelle diverse tecniche.

PROGRAMMA

Presentazione del Workshop: D. Grassi

10.00-11.30 **I Sessione - Prolasso degli organi pelvici e disfunzioni associate: prima e dopo chirurgia**

Moderatori: M. Porena, N. Russo



- 10.00 Esame obiettivo prima/dopo chirurgia
- 10.20 Imaging prima/dopo chirurgia
- 10.40 Disfunzioni Coloretali prima/dopo chirurgia
- 11.00 Strumenti di valutazione della funzione e della QoL
- 11.20 Discussione

E. Costantini
G. Sarnelli
M. Soligo
V. Li Marzi

11.30-13.00 II Sessione - Prolasso degli organi pelvici e chirurgia. Riparazione fasciale e rinforzo protesico alla riparazione fasciale

Moderatori: M. Cervigni, M. Schettini

- 11.30 La chirurgia di riparazione fasciale dei difetti
- 11.50 La chirurgia di riparazione fasciale con rinforzo protesico
- 12.10 Profilassi delle recidive dopo isterectomia per prollasso uterino
- 12.30 Gestione delle recidive e delle complicanze
- 12.50 Discussione

M. Meschia
D. Riva
L. Spreafico
G. Baudino

13.00-14.00 Lunch

14.00-15.30 III Sessione - Prolasso degli organi pelvici e chirurgia. Sostituzione protesica fasciale

Moderatori: P. Curti, L. Spreafico

- 14.00 Videocommento di Prolift
- 14.20 Videocommento di Apogee/Perigee
- 14.40 Videocommento della tecnica di Farnsworth
- 15.00 Videocommento di Avaulta
- 15.20 Discussione

A. Perrone
R. Baccichet
D. Grassi
S. Dati

15.30-17.00 IV Sessione - Prolasso degli organi pelvici e dintorni

Moderatori: D. Grassi, G. Nicita

Tavola Rotonda. Partecipanti: **M. Cervigni, M. Meschia, G. Minini, A. Perrone, L. Spreafico**

Topics: associazione di chirurgia per POP e chirurgia per IUS, associazione di chirurgia per POP e chirurgia anorettale, indicazioni e limiti alla conservazione dell'utero, i materiali della chirurgia protesica, attuali indicazioni alla chirurgia di riparazione fasciale e alla chirurgia protesica.

16.30 Discussione

17.00 Verifica apprendimento per ECM e chiusura del Workshop



WORKSHOP **6** (Percorso ECM 1F: 4 crediti formativi)

Aula 2

URODINAMICA PRATICA

Razionale: La larga diffusione dell'Urodinamica rende necessaria una standardizzazione per la corretta preparazione del paziente, l'esecuzione e la refertazione delle indagini. La SIUD, nel suo compito istituzionale, fornisce le basi culturali e di pratica clinica a questo proposito, anche con un percorso che conduca alla elaborazione di linee guida nazionali

A chi è rivolto: Il Corso è indirizzato a Urologi, Uroginecologi, Fisiatri, Neurologi che eseguono esami urodinamici, ad ogni livello di conoscenze.

Obiettivi: Al termine del Workshop i partecipanti sapranno come condurre ed interpretare secondo le raccomandazioni della Good Urodynamic Practice della International Continence Society Uroflussimetria, Cistomanometria con elettromiografia, Video-cistometria, Abdominal Leak Point Pressure, Profilo Pressorio Uretrale; sapranno inoltre posizionare i pazienti, fissare i cateteri, posizionare gli elettrodi da elettromiografia, azzerare i trasduttori di pressione, utilizzare il Consenso Informato, prescrivere la profilassi antibiotica. Conosceranno i rischi connessi con gli esami urodinamici invasivi e come contenerli. Verrà presentata la proposta di linee guida sulla refertazione dell'esame urodinamico elaborate dalla SIUD e dal Club Triveneto di Urodinamica.

PROGRAMMA

Presentazione del Workshop: F. Pesce

10.00-11.40 I Sessione - Gli Standard terminologici e procedurali ICS

Moderatori: M. Lamartina, F. Natale

- 10.00 Sintomi e segni
- 10.15 Osservazioni urodinamiche
- 10.30 Condizioni
- 10.45 Corretta Pratica Urodinamica e dimostrazione commentata di un esame urodinamico
- 11.20 Discussione

**R. Pizzorno
A. D'Amico
C. Manieri
F. Pesce**

11.40-13.00 II Sessione - Indicazioni, ruolo e limiti delle indagini urodinamiche

Moderatori: E. Caraceni, O. Risi

- 11.40 Incontinenza urinaria femminile
- 11:55 Disfunzioni minzionali neurogene
- 12.10 Ostruzione cervico-uretrale
- 12.25 Vescica dolorosa e dolore pelvico cronico
- 12.40 Discussione

**A. Mollo
G. Campus
E. Ostardo
F. Cappellano**

13.00-14.00 Lunch



14.00-15.45 **III Sessione: Linee Guida SIUD-Club Triveneto di Urodinamica per la refertazione degli esami urodinamici**

Moderatori: F. Pesce, G. Olivo, S. Siracusano

- 14.00 Introduzione
- 14.15 Uroflussimetria
- 14.30 Cistomanometria/Elettromiografia
- 14.45 Studio Pressione/Flusso
- 15.00 Profilometria uretrale
- 15.10 Abdominal Leak Point Pressure
- 15.20 Discussione

G. Tuccitto
G. Tuccitto
F. Pesce
C. Simeone
G. Olivo
A. D'Amico

15.45-17.00 **IV Sessione - Gli aspetti pratici della gestione di un ambulatorio di Urodinamica**

Moderatori: A. Tubaro, D. Porru

Tavola Rotonda. Partecipanti: **A. Tubaro, M. Lamartina, A. Tosto, M. Fiori, B. Ventimiglia**

Topics: Complicanze delle indagini urodinamiche invasive; antibiotico-profilassi: sì, no, come?; problemi di sterilità, normativa su materiale monouso; consenso informato; gestione delle prenotazioni degli esami; problemi tecnici delle apparecchiature; come minimizzare l'effetto peristaltico delle pompe di infusione durante UPP; la misurazione del residuo post-minzionale in corso di uroflussometria; il ruolo del personale sanitario non-medico nell'ambulatorio di Urodinamica; quali cateteri utilizzare; aspetti logistici dell'esame video-urodinamico (tavolo radiologico in Radiologia versus amplificatore di brillantezza con braccio a C in sala di Urodinamica; aspetti di radio-protezione; mezzi di contrasto: quali usare e come eliminarli; utilizzo di tecnici di radiologia; utilizzo di dispositivi specifici (sedia minzionale radio-trasparente, etc).

17.00 Verifica apprendimento per ECM e chiusura del Workshop

WORKSHOP 7

Aula 1

SPECIALIZZANDI

Presentazione: A. Cisternino

10.00-13.00 **I Sessione - Come interpretare e come scrivere un lavoro scientifico**

Moderatori: A. Cisternino, A. Tubaro

- 10.00 Nozioni di statistica medica
- 11.30 Tipologia degli studi clinici
- 12.00 Forme di presentazione dei lavori scientifici
- 12.30 Come impostare uno studio clinico

A. Santucci
V. Ficarra
A. Tubaro
V. Di Ciommo

13.00-14.00 Lunch

14.00-17.00 **II Sessione - Urodinamica Pratica**

Moderatori: G. Bodo, L. Fondacaro



- 14.00 Terminologia standardizzata ICS
- 14.30 La corretta pratica urodinamica secondo l'ICS
- 14.45 Organizzazione di un Laboratorio di Urodinamica
- 15.00 Uroflussometria
- 15.15 Cistomanometria con EMG
- 15.45 Video-urodinamica
- 16.00 Studi Funzionalità Uretrale (PPU, ALPP)
- 16.20 Il referto
- 16.40 Discussione

17.00 Chiusura del Workshop

18.00 INAUGURAZIONE


LETTURA ALBERTO ZANOLLO
Storia dell'Urodinamica

19.30 Cocktail

S. Callari
M.A. Cerruto
L. Fondacaro
G. Bodo
M.A. Cerruto
G. Palleschi
E. Rubilotta
A. D'Amico

Aula Giovanni Paolo II

G. VIGNOLI





Giovedì, 28 Settembre

Aula Giovanni Paolo II

08.30-09.30 Sessione 1

LUTS - Moderatori: B. Bernardini, S. Siracusano

- 08.30 1 EVOLUTION AND MANAGEMENT OF LUTS IN WOMEN AFTER 2-YEARS FOLLOW-UP: THE FLOW STUDY
F. Zattoni, F. Pesce, A. Tubaro, D. Prezioso, R. M. Scarpa, W. Artibani, The FLOW study group
- 08.40 2 VOIDING AND POST-MICTURITION SYMPTOMS IN WOMEN WITH PELVIC ORGAN PROLAPSE
C. Delneri, L. Iona, T. Giorgini, A. Zampa, P. Di Benedetto
- 08.50 3 THE APPROACH TO OVERACTIVE BLADDER SYNDROME IN ITALY: A SURVEY
M. Soligo, S. Stefano, A. Digesù, L. Calzolari, C. Benatti, S. Maruccia, R. Milani
- 09.00 4 CORRELATION BETWEEN URODYNAMIC OBSERVATIONS AND LOWER URINARY TRACT SYMPTOMS IN ELDERLY PATIENTS
M. A. Cerruto, A. D'Amico, S. Cardarelli, L. Ruggera, S. Zecchini Antonioli, P. Curti, F. Zattoni
- 09.10 5 URINARY CONTINENCE AFTER NERVE-SPARING PROSTATECTOMY: INTERFERENCE ON SEXUAL ACTIVITY
V. Li Marzi, M. Filocamo, G. Del Popolo, D. Villari, M. Marzocco, G. Nicita
- 09.20 6 LAPAROSCOPIC AND OPEN RADICAL PROSTATECTOMY: FUNCTIONAL RESULTS IN A SINGLE CENTRE SERIES
E. Finazzi Agrò, P. Bove, A. Campagna, A. Asimakopoulos, A. D'Amico, G. Mirabile, G. Vespasiani

09.30-10.30 Sessione 2

Urodinamica - Moderatori: E. Finazzi Agrò, C. Simeone

- 09.30 7 OAB SCREENER QUESTIONNAIRE WELL CORRELATES WITH URODYNAMIC DATA BEFORE AND DURING TOLTERODINE THERAPY IN PARKINSON'S DISEASE SUBJECTS WITH DETRUSOR OVERACTIVITY.
A. Pastore, G. Palleschi, F. Stocchi, M. Inghilleri, C. Catalani, A. Carbone
- 09.40 8 INFLUENCE OF BODY MASS INDEX ON UROFLOWMETRY AND URINE STREAM INTERRUPTION TEST
L. Iona, T. Giorgini, C. Delneri, I. Bevilacqua, P. Di Benedetto
- 09.50 9 FLOW RATE VARIATION BETWEEN FREE UROFLOWMETRY AND PRESSURE FLOW STUDY CORRELATES TO BLADDER OUTLET OBSTRUCTION IN MEN. A RETROSPECTIVE STUDY.
G. A. Saracino, V. Mancini, V. D. Ricapito, S. Palazzo, P. Ditunno, M. Battaglia, F. P. Selvaggi
- 10.00 10 CLINICAL URODYNAMIC EVIDENCE THAT URGENCY OF VOIDING ASSOCIATES WITH DETRUSOR SHORTENING VELOCITY
A. Cucchi, S. Siracusano, S. Quaglini, B. Rovereto
- 10.10 11 A NEW TEST TO DISCRIMINATE URETHRAL SPHINCTER DEFICIENCY: OPENING VESICAL PRESSURE
S. Salvatore, M. Serati, V. Khullar, P. Triaca, A. Digesù, P. Bolis



- 10.20 12 OUTCOME OF TRANS-OBTURATORY TAPE PROCEDURES: IS IT URODYNAMIC INVESTIGATION NECESSARY?
W. Rociola, G. Cecchetti, R. Poce, A. Posti, F. Iannelli, C. Corvino, P. Fornetti, F. Balloni

10.30-11.00 Coffee break

11.00-12.30 Session 3

Farmacologia Clinica - Moderatori: A. Giannantoni, M. Lazzeri

- 11.00 13 URODYNAMIC EVIDENCES OF THE EFFECT OF DULOXETINE IN WOMEN WITH STRESS URINARY INCONTINENCE
A. Tosto, M. Castigli, M. T. Filocamo, A. Bongini, F. Cecconi, A. Calzolari
- 11.10 14 THE EFFECTS OF DULOXETINE ON URETHRAL PHYSIOLOGY AND FUNCTION
G. Digesù, C. Chaliha, S. Athanasiou, C. Benatti, S. Maruccia, S. Salvatore, V. Khullar, R. Dilani
- 11.20 15 TOLTERODINE EFFICACY VARIES IN RELATION TO DIFFERENT URODYNAMIC FINDINGS OF DETRUSOR OVERACTIVITY
S. Salvatore, M. Serati, A. Digesù, P. Triaca, M. Zanfrà, P. Bolis
- 11.30 16 ANTIMUSCARINICS EFFICACY IN WOMEN WITH ANTERIOR VAGINAL WALL PROLAPSE: IS IT THE SAME?
M. Serati, S. Salvatore, M. Zanfrà, A. Cromi, F. Ghezzi, P. Bolis
- 11.40 17 BOTULINUM A TOXIN INTRAVESICAL PASSIVE ADMINISTRATION IN THE TREATMENT OF PAINFUL BLADDER SYNDROME: PRELIMINARY RESULTS
M. C. Tascini, E. Costantini, F. Santaniello, A. Vianello, S. Proietti, A. Giannantoni
- 11.50 18 INTRAVESICAL BOTULINUM TOXINA: AN ALTERNATIVE PROCEDURE OF ADMINISTRATION
G. Del Popolo, A. Macchiarella, M. Celso, V. Li Marzi, M. T. Filocamo, G. Lombardi
- 12.00 19 **VIDEO:** TREATMENT OF BLADDER NECK OBSTRUCTION IN A YOUNG MALE WITH BOTULINUM TOXIN INFILTRATION
S. Sandri
- 12.10 20 IS SENSORY INNERVATION OF PERINEAL SKIN A SPECIFIC DIAGNOSTIC AND THERAPEUTIC TARGET IN CHRONIC PERINEAL AND PELVIC PAIN SYNDROMES?
M. Lazzeri, D. Turini, P. Beneforti, M. Spinelli, S. Malaguti
- 12.20 21 IS THERE INFLUENCE OF ANDROGENIC THERAPY ON PELVIC FLOOR MUSCLES? EVIDENCES IN NORMAL POSTMENOPAUSAL WOMEN
G. Trezza, P. Iervolino, M. Montuori, T. Volpicelli, R. De Simone



12.30-13.30 Symposium Pfizer
"OAB e LUTS: le nuove evidenze della ricerca"
Moderatore: W. Artibani

- Epidemiologia ed inquadramento
- L'approccio terapeutico
- Discussione e conclusioni

F. Pesce
A. Tubaro

13.30-14.30 Lunch

14.30-15.30 Symposium Coloplast
Qualiveen: continenza e qualità di vita
Moderatori: M. De Gennaro, G. Del Popolo

- Indagine italiana sulla qualità di vita di pazienti con lesione midollare e spina bifida
- Processo di validazione della versione italiana di Qualiveen, il questionario, i progetti di applicazione
- Qualiveen: risultati preliminari
- Esperienza italiana multicentrica con Peristeen
- Discussione e conclusioni

M. Menarini
G. Del Popolo
M. Lamartina
C. Pilati

15.30-16.30 Sessione 4

Uroginecologia 1 - Moderatori: N. Russo, S. Salvatore

- 15.30 22 THE APPLICATION OF ULTRASOUND CONTRAST AGENTS (UCAS) FOR THE CHARACTERIZATION OF FEMALE URETHRAL VASCULARIZATION IN HEALTHY YOUNG PRE AND POSTMENOPAUSAL VOLUNTEERS: PRELIMINARY REPORT
S. Siracusano, M. Bertoloto, A. Cucchi, N. Lampropoulou, A. Tiberio, C. Gasparini, S. Ciciliato, E. Belgrano
- 15.40 23 A PROSPECTIVE STUDY ON 336 WOMEN ON URINARY, BOWEL AND SEXUAL DISORDERS AT 12 MONTHS AFTER DELIVERY
M. Serati, S. Salvatore, E. Bertelli, A. Cromi, F. Ghezzi, P. Bolis
- 15.50 24 THE ITALIAN APPROACH TO PELVIC ORGAN PROLAPSE QUANTIFICATION SYSTEM: A SURVEY
M. Soligo, S. Salvatore, L. Calzolari, C. Benatti, S. Maruccia, A. Digesù, R. Milani
- 16.00 25 PELVIC FLOOR EXERCISES EFFECT ON THE QUALITY OF LIFE OF URINARY INCONTINENT WOMEN
T. Giorgini, L. Iona, C. Delneri, E. Biasutti, P. Di Benedetto
- 16.10 26 DO OVERACTIVE BLADDER SYMPTOMS IMPROVE FOLLOWING ANTERIOR VAGINAL WALL PROLAPSE REPAIR?
G. Digesù, S. Salvatore, C. Benatti, S. Maruccia, S. Athanasiou, R. Milani



- 16.20 27 TENSION-FREE VAGINAL TAPE TREATMENT IN PATIENTS WITH URODYNAMIC MIXED INCONTINENCE: DO OVERACTIVE BLADDER SYMPTOMS WORSE?
G. Digesù, M. Villa, I. Redaelli, C. Benatti, S. Maruccia, S. Salvatore, R. Milani

16.30-17.00 Tea break

17.00-18.00 Sessione 5
Uroginecologia 2 - Moderatori: M. Porena, D. Riva

- 17.00 28 LAPAROSCOPIC SINGLE-MESH PROMONTOFIXATION: OUR EXPERIENCE.
A. Centemero, L. Rigatti, A. Cestari, R. Naspro, G. Guazzoni, P. Rigatti
- 17.10 29 COLPOSUSPENSION DURING SACROPEXY AS PROPHYLAXIS FOR POST-OPERATIVE URINARY STRESS INCONTINENCE
E. Costantini, A. Giannantoni, A. Zucchi, A. Vianello, V. Bini, M. Saccomanni, G. Cochetti, M. Porena
- 17.20 30 UTERUS PRESERVATION VS HYSTERECTOMY DURING SACROPEXY
E. Costantini, A. Giannantoni, A. Zucchi, M. Saccomanni, M. Del Zingaro, L. Mearini, C. Bruscia, M. Porena
- 17.30 31 HIGH LEVATOR MYORRAPHY TO CORRECT SUPERIOR VAGINAL SEGMENT PROLAPSE: A NEW PROPOSAL WITH A LONG-TERM FOLLOW-UP.
F. Natale, C. La Penna, F. Antomarchi, R. Lo Voi, M. Agostini, M. Signore, M. Panei, A. Mako, M. Cervigni
- 17.40 32 PERSPECTIVE RANDOMIZED CONTROLLED STUDY BETWEEN THE USE OF A SYNTHETIC MESH (GYNEMESH) AND A BIOLOGICAL MESH (PELVICOL)
F. Natale, F. Antomarchi, C. La Penna, R. Lo Voi, M. Agostini, M. Signore, M. Cervigni
- 17.50 33 UROGYNECOLOGIC SURGERY IN ELDERLY: OUR EXPERIENCE.
M. Marturano, A. Brandi, A. Scarpa, R. Paparella, P. Paparella

18.30-19.30 Seduta amministrativa



Venerdì, 29 Settembre

08.30-10.00 Sessione 6

Neurourologia - Moderatori: F. Cappellano, S. Malaguti

- 08.30 34 IS THE ISOPROSTANE 8-ISO-PGF₂AA RELIABLE MARKER OF DIFFERENT VESICO-SPHINCTERIC DYSFUNCTION?
A. Giannantoni, V. Nardicchi, A. Vianello, M. C. Tascini, E. Francescangeli, S. Proietti, G. Goracci, M. Porena
- 08.40 35 NEUROPHYSIOLOGICAL NOCICEPTIVE FLEXION (RIII) REFLEX EVALUATION DURING INTRAVESICALLY ADMINISTRATION OF N/OFQ: HYPOTHESIS ON MECHANISM AND SITE OF ACTION IN HUMANS.
S. Malaguti, M. Lazzeri, M. Spinelli, L. Zanollo, M. Citeri
- 08.50 36 ACTIVITY AND EXPRESSION OF NITRIC OXIDE SYNTHASE IN BLADDER OF RATS AFTER SACRAL NEUROMODULATION
D. Minardi, R. Ghiselli, G. Lucarini, F. Moccheggiani, A. Filosa, R. Montironi, V. Saba, G. Biagini, G. Muzzonigro
- 09.00 37 PERCUTANEOUS TIBIAL NERVE STIMULATION AND SHORT LATENCY SOMATOSENSORY EVOKED POTENTIALS: PRELIMINARY REPORTS
E. Agazzi, O. Risi, C. Spreafico, E. Lanza
- 09.10 38 PERCUTANEOUS TIBIAL NERVE STIMULATION (PTNS) IN THE TREATMENT OF LUTS SECONDARY TO PARKINSON'S DISEASE
E. Finazzi Agrò, F. Cappellano, F. Sciobica, M. Catanzaro, A. Asimakopoulos, A. Giollo, F. Catanzaro, G. Vespasiani
- 09.20 39 UPDATE ON CHRONIC PUDENDAL NERVE STIMULATION IN SACRAL AREA DYSFUNCTIONS
M. Spinelli, S. Malaguti, M. Citeri, L. Zanollo, M. Lazzeri, T. Radaelli
- 09.30 40 NEUROPHYSIOLOGICAL ASSESSMENT OF AFFERENT PUDENDAL NERVE ACTIVITY DURING PUDENDAL NERVE NEUROMODULATION FOR LOWER URINARY TRACT DYSFUNCTION.
S. Malaguti, M. Spinelli, M. Citeri, L. Zanollo
- 09.40 41 PUDENDAL NERVE BRAIN MAPPING (PNBM) IN PATIENTS COMPLAINING LOWER URINARY TRACT DYSFUNCTION: NEUROPHYSIOLOGIC INTERPRETATION AND ITS MODIFICATION WITH PERIPHERAL NEUROMODULATION
F. Cappellano, C. Fornara, S. Mennea, F. Catanzaro, M. Rascaroli
- 09.50 42 INDEPENDENT CONTINENCE AFTER TRAUMATIC BRAIN INJURY (TBI)
D. Giraud, S. Carta, G. Lamberti

10.00-10.30 **Lettura 2 (Percorso ECM 2*)**
Does the cystogram lie? (in teleconferenza)
Introduce: **R. Carone**

J. Malone-Lee





10.30-11.00 Coffee break

11.00-12.30 **Sessione 7**

Chirurgia 1 - Moderatori: E. Costantini, A. Tubaro

- 11.00 43 SUPRAPUBIC ARC (SPARC) SLING PROCEDURE IN WOMEN WITH URODYNAMIC URINARY STRESS INCONTINENCE WITH OR WITHOUT LOW URETHRAL CLOSURE PRESSURE
O. Dalpiaz, G. Primus, L. Schips
- 11.10 44 SPARC SLING SYSTEM FOR TREATMENT OF FEMALE STRESS URINARY INCONTINENCE IN THE ELDERLY
O. Dalpiaz, G. Primus, L. Schips
- 11.20 45 TRANSOBTURATORY SURGICAL TREATMENT (TOT) FOR FEMALE STRESS URINARY INCONTINENCE (SUI) IN 215 PATIENTS. COMPLICATIONS: 9 VAGINAL WALL EROSIONS (VE).
M. Marturano, R. Paparella, A. Scarpa, A. Brandi, P. Paparella
- 11.30 46 SURGICAL CORRECTION OF STRESS URINARY INCONTINENCE BY POSITIONING A SUBURETHRAL TAPE USING THE "OUTSIDE-IN" TECHNIQUE: CLINICAL AND FUNCTIONAL RESULTS
F. Natale, R. Lo Voi, C. La Penna, F. Antomarchi, M. Agostini, M. Signore, M. Cervigni
- 11.40 47 TVT AND TVT-O: A COMPARISON OF SURGICAL TECHNIQUES IN OUR EXPERIENCE
G. Canepa, M. Garaventa, A. Meus, M. Guglielmi, G. Capponi
- 11.50 48 TENSION FREE VAGINAL TAPE VS TRANS OBTURATOR TAPE AS SURGERY FOR STRESS URINARY INCONTINENCE: RESULTS OF A MULTICENTRE RANDOMISED TRIAL.
E. Costantini, E. Kocjancic, M. Saccomanni, A. Giannantoni, M. Porena, B. Frea
- 12.00 49 SURGICAL CORRECTION OF STRESS URINARY INCONTINENCE ASSOCIATED WITH PELVIC ORGAN PROLAPSE: TRANS-OBTURATOR APPROACH (MONARC) VERSUS RETROPUBIC APPROACH (TVT)
M. Cervigni, F. Natale, C. La Penna, M. Agostini, F. Antomarchi, R. Lo Voi, M. Signore, A. Mako, M. Panei
- 12.10 50 A TWO-YEAR FOLLOW-UP OF A NEW READJUSTABLE TRANSOBTURATOR APPROACH FOR SURGICAL TREATMENT OF FEMALE STRESS URINARY INCONTINENCE
B. Adile, G. Gugliotta, G. Adile
- 12.20 51 TWO RANDOMIZED OUT-IN TRANSOBTURATOR (TOT) SURGICAL PROCEDURES FOR FEMALE STRESS URINARY INCONTINENCE (SUI): RESULTS IN 110 PATIENTS.
R. Paparella, M. Marturano, A. Brandi, A. Scarpa, P. Paparella

**12.30-13.30 Symposium Astra Tech****Approccio al paziente con LUTS: informazione, formazione ed indicatori di qualità****Moderatori: G. Del Popolo, F. Pesce**

- Dopo la dimissione del paziente mieloleso: il ruolo chiave del nursing infermieristico come riferimento a lungo termine
- Aspetto formativo per il personale sanitario: qual è il futuro dell'ECM e il ruolo delle nuove tecnologie
- Il ruolo delle società scientifiche e delle associazioni professionali: progetti interdisciplinari per la definizione di indicatori di qualità e la creazione di linee guida
- Discussione e conclusioni

P. Ferroni**P. Messina****G. Lamberti****13.30-14.30 Lunch****14.30-15.30 Symposium Sanofi-Aventis/Schering****L'approccio al paziente con LUTS da IPB: una realtà in evoluzione****Moderatore: W. Artibani**

- Ruolo della neuromodulazione e dell'infiammazione neurogenica nella fisiopatologia dei LUTS
- IPB, Qualità di Vita, funzione sessuale: ipotesi e certezze
- La gestione delle complicanze e comorbidità: gli alfalitici nella pratica clinica quotidiana

M. Spinelli**A. Salonia****A. Tubaro****Sessione 8****Pediatria - Moderatori: P. Caione, S. Sandri****15.30-16.30**

ASSESSMENT OF LOWER URINARY TRACT SYMPTOMS IN CHILDREN: IS BLADDER DIARY USEFUL?

15.30 52 M. L. Capitanucci, D. Camanni, G. Mosiello, M. De Gennaro

THE ROLE OF INTEGRATED NON INVASIVE URODYNAMIC STUDY IN CHILDREN WITH LUTD

15.40 53 G. Masnata, F. Demelas, A. Ponticelli, M. Tiddia

PSYCHOLOGICAL APPROACH IN CHILDREN WITH LUTD

15.50 54 G. Masnata, S. Garau, E. Ughelini, C. Vincis

NEUROGENIC URINARY INCONTINENCE AND FECAL INCONTINENCE/CONSTIPATION IN CHILDREN: ALTERNATIVE STRATEGY FOR SIMULTANEOUS MITROFANOFF AND MALONE PROCEDURES

16.00 55 R. De Castro, M. Pelagalli, M. Giuntoli, F. Rossi

BULKING-AGENTS ENDOSCOPIC INJECTION IN THE TREATMENT OF CONDUIT/STOMAL INCONTINENCE AFTER MITROFANOFF OR MALONE PROCEDURES

16.10 56 R. De Castro, M. Pelagalli, M. Giuntoli, F. Rossi

PERINEAL DYSFUNCTION FOLLOWING NEONATAL SURGERY FOR URETHRO-VAGINAL MALFORMATIONS: OUTCOME AT ADOLESCENCE



16.20 57 M. L. Capitanucci, D. Camanni, C. Bizzarri, G. Mosiello, M. Cappa, M. De Gennaro

Lettura 3 (Percorso ECM 2*)

Management of voiding dysfunction following ant-incontinence procedures

16.30-17.00 (in teleconferenza)

Introduce: **W. Artibani**

R.R. Dmochowski



Tea break

17.00-17.30 **Lettura 4** (Percorso ECM 2*)

Current role of invasive surgery in the management of neurogenic voiding dysfunction

17.30-18.00 **and its complications**

(In teleconferenza)

Introduce: **F. Pesce**

A. Stone



Sessione 9

Riabilitazione - Moderatori: A. Biroli, R. Nardulli

18.00-19.00

URETHRAL RETRO-RESISTENCE PRESSURE: A POSSIBLE PREDICTIVE TOOL FOR THE OUTCOME OF REHABILITATION THERAPY IN STRESS URINARY INCONTINENCE?

18.00 58 A. Manassero, A. Biroli, E. Bertolucci, S. Accolti, D. Arervo, E. Agù, D. Putzulu, R. Carone

ROLE OF DULOXETINE AND PELVIC FLOOR REHABILITATION ON RESIDUAL URINARY INCONTINENCE ONE YEAR AFTER RETROPUBIC RADICAL PROSTATECTOMY

18.10 59 C. Traversi, F. Manassero, V. Ales, D. Pistolesi, C. Selli

STRESS INCONTINENCE AFTER RADICAL PROSTATECTOMY: A RANDOMIZED CONTROLLED TRIAL ON COMBINATION OF DULOXETINE AND REHABILITATION VERSUS REHABILITATION ALONE

18.20 60 M. Filocamo, V. Li Marzi, G. Del Popolo, F. Leconi, A. Tosto, M. Marzocco, G. Nicita

SANS USING SURFACE ELECTRODES FOR TREATMENT OF OVERACTIVE BLADDER: INITIAL EXPERIENCE.

S. Siracusano, S. Ciciliato, A. Cucchi, F. Monti, G. Sau, A. Tiberio, E. Belgrano

18.30 61

PERCUTANEOUS TIBIAL NERVE STIMULATION (PTNS): RESULTS AT LONG TERM FOLLOW-UP

F. Cappellano, E. Finazzi Agrò, A. Giollo, F. Petta, M. Catanzaro, R. Miano, S. Germani, F. Catanzaro

18.40 62

OSTEOPATHIC APPROACH TO EVALUATE PATIENTS WITH CHRONIC PELVIC PAIN SYNDROMES

M. A. Cerruto, E. Vedovi, F. Eritale, S. Rossi, A. D'Amico, P. Curti, B. Brigo, F. Zattoni

18.50 63

Cena Sociale

20.30





Sabato, 30 Settembre

Aula Giovanni Paolo II

8.30-9.00 **Lettura 5** (Percorso ECM 2*)
The role of the Continence Advisor in the Anglo-Saxon world
Introduce: **P. Di Benedetto**

D. Rigby



09.00-10.00 **Sessione 10**
Chirurgia 2 - Moderatori: G. Del Popolo, M. Cervigni

- 09.00 64 USE OF THE ADJUSTABLE CONTINENCE THERAPY FOR THE TREATMENT OF RECURRENT FEMALE URODYNAMIC STRESS URINARY INCONTINENCE
E. Kocjancic, S. Crivellaro, S. Ranzoni, B. Frea
- 09.10 65 PREDICTIVE FACTORS FOR SUCCESSFUL OUTCOMES FOLLOWING IMPLANTATION OF VOLUME ADJUSTED BALLOONS.
E. Kocjancic, S. Crivellaro, S. Ranzoni, B. Frea
- 09.20 66 SPIRAL MULTI DETECTOR COMPUTED TOMOGRAPHY SCAN EVALUATION OF THE ADJUSTABLE CONTINENCE THERAPY (ACT) IMPLANT IN FEMALE PATIENTS WITH STRESS URINARY INCONTINENCE
A. Giammò, G. Bodo, R. Carone
- 09.30 67 ADJUSTABLE CONTINENCE THERAPY FOR THE TREATMENT OF MALE URODYNAMIC STRESS URINARY INCONTINENCE - SINGLE CENTRE STUDY.
E. Kocjancic, S. Crivellaro, S. Ranzoni, B. Frea
- 09.40 68 TRANSRECTAL ULTRASOUND-GUIDED IMPLANTATION OF THE PROACT SYSTEM IN PATIENTS WITH POST-RADICAL PROSTATECTOMY STRESS URINARY INCONTINENCE: A FEASIBILITY PILOT STUDY
A. Gregori, F. Scieri, S. Galli, R. Knez, S. Stener, V. Varca, F. Gaboardi
- 09.50 69 **VIDEO:** TREATMENT OF MALE NEUROGENIC STRESS URINARY INCONTINENCE WITH A BULBAR URETHRAL SLING (INVANCE)
S. Sandri
- 10.00 70 THE POSTERIOR RECONSTRUCTION OF THE RHABDOSPHINCTER ALLOWS A RAPID RECOVERY OF URINARY CONTINENCE AFTER LAPAROSCOPIC RADICAL PROSTATECTOMY: A TWO ARMS PROSPECTIVE RANDOMISED TRIAL - PRELIMINARY REPORT
A. Gregori, B. Rocco, S. Stener, S. Galli, R. Knez, F. Scieri, V. Varca, F. Gaboardi
- 10.10 71 **VIDEO:** HETEROLOGOUS READJUSTABLE SLING IN I.S.D. AND S.U.I. RELAPSE: MEDIUM TERM FOLLOW-UP AND VIDEOPROCEDURE
S. Dati, D. Palma

Coffee break



14.30-15.30 Lettura Astellas
Urgenza.....che stress!

G. Vignoli

10.50-11.10

Lettura 6 (Percorso ECM 2*)

11.10-11.40 Restoration of micturition by traws-urethral bladder electrical stimulation

G. Primus

Introduce: **G. Del Popolo**

11.40-13.30 Workshop of the Neurourology Promotion Committee of the International Continence Society
(Percorso ECM 2*)

Case studies in neurogenic voiding dysfunction

J. Corcos, G. Del Popolo, F. Pesce, M. Spinelli

13.30-14.00 Take home messages (Percorso ECM 2*)

E. Finazzi Agrò

14.00 Verifica apprendimento per ECM, nomina dei vincitori dei premi SIUD 2006 e chiusura del 30° Congresso SIUD

* Al percorso ECM 2 sono stati attribuiti 4 crediti formativi dalla Commissione Nazionale per la formazione continua del Ministero della Salute.



Poster non discussi

72

BLADDER DENERVATION AFTER PELVIC SURGERY FOR UTERINE OR RECTAL CANCER: 6 YEARS OF EXPERIENCE

R. Pizzorno, A. Simonato, A. Nordio, G. Ninotta, G. Ravera, G. Carmignani

73

URETHRAL RETRO-RESISTANCE PRESSURE IN WOMEN WITH SEVERE STRESS URINARY INCONTINENCE: A COMPARATIVE STUDY VS. MAXIMUM URETHRAL CLOSURE PRESSURE (MUCP)

A. Tosto, G. Galasso, M. A. Rossetti, M. T. Filocamo, A. Del Grasso, A. Bongini, M. Castigli

74

EFFICACY AND TOLERABILITY OF SOLIFENACIN 5 MG ONCE DAILY IN THE TREATMENT OF OAB SYNDROME

F. Santaniello, A. Vianello, E. Costantini, M. C. Tascini, S. Proietti, A. Giannantoni, M. Porena

75

ERECTILE DYSFUNCTION PREVALENCE IN A MALE MULTIPLE SCLEROSIS PATIENTS COHORT: PILOT, OBSERVATIONAL STUDY

A. Pastore, G. Palleschi, A. Tubaro, M. Inghilleri, S. Mariani, A. Carbone

76

EARLY OUTCOMES OF MID-URETHRAL SLINGS FOR FEMALE STRESS URINARY INCONTINENCE STRATIFIED BY VALSALVA LEAK POINT PRESSURE

D. Nanigian, P. Andreassi, M. B. Lyon, L. M. Ellison, A. R. Stone

77

LAPAROSCOPIC REPAIR OF PELVIC ORGAN PROLAPSE: OUR EXPERIENCE

P. Bove, S. Musco, S. Germani, R. Miano, S. Cusumano, E. Liberati, A. Campagna, E. Finazzi Agrò

78

CONSIDERATIONS ON THE DIAGNOSTICS OF THE NEUROGENIC BLADDER WITH VESICO-URETERAL REFLUX

R. Sergi, A. Massone, L. Caccamo, G. L. Arescaldino, F. Bertolotto, M. Ottonello, L. Losio, C. Oggerino

79

EFFECTS OF DULOXETINE, A COMBINED SEROTONIN AND NOREPINEPHRIN REUPTAKE INHIBITOR, ON URODYNAMIC PARAMETERS

G. Primus, O. Dalpiaz

80

RENAL FUNCTIONALITY IN NEUROGENIC BLADDER WITH VESICO-URETERAL REFLUX

R. Sergi, A. Massone, L. Di Ciolo, L. Caccamo, G. L. Arescaldino, F. Bertolotto, M. Ottonello, L. Losio, C. Oggerino

81

SPINAL MANIPULATION IN THE TREATMENT OF PATIENTS WITH CHRONIC PELVIC PAIN SYNDROMES: A PILOT STUDY

M. A. Cerruto, E. Vedovi, F. Eritale, S. Rossi, A. D'Amico, P. Curti, B. Brigo, F. Zattoni

82

SHOULD ILIOCOCCYGEUS FIXATION BE REINFORCED WITH ORGANIC MESH FOR TREATMENT OF VAGINAL VAULT PROLAPSE?

G. Digesù, C. Benatti, S. Maruccia, S. Citterio, S. Salvatore, R. Milani

83

ACCURACY OF BLADDER RESIDUAL DETERMINATION BY BLADDERSCAN IN ILEAL ORTHOTOPIC NEOBLADDER

E. Andretta, S. Viaggi, M. Pastorello



4° Congresso Nazionale Soci Aggregati SIUD

(fisioterapisti, Infermieri, Ostetriche)

Roma 28-30 Settembre 2006 / Università San Tommaso - Largo Angelicum, 1

Giovedì, 28 Settembre

18.30-19.30 **Seduta Amministrativa**

Venerdì, 29 Settembre

9.45-10.00 **Saluto del Presidente SIUD**

F. Pesce

10.00-12.00 **Workshop: Management del paziente neuro-urologico** (Percorsi ECM 3A, 3B, 3C)

Moderatori: I. Bevilacqua, G. Del Popolo, M. Tavarnelli

Algoritmo diagnostico-terapeutico ICI 2004

Interpretazione del diario minzionale

Infermiere e terapeuta della riabilitazione: ruoli e integrazione tra ospedale e territorio

Presentazione di casi clinici

Discussione

S. Biscotto

C. Martina

P. Ferrone, R. Dottorini

G. Gibertini, G. Del Popolo

12.00-13.30 **Sessione 1 - Comunicazioni libere**

Moderatori: E. Bertolucci, M. Bologna

1. G. Gibertini (Torino)

L'urodinamica non invasiva: il ruolo dell'infermiere

2. A. Bortolami (Padova)

La valutazione funzionale del pavimento pelvico e il ruolo del fisioterapista

3. E. Agù, A. Pierdonati, D. Putzulu (Torino)

Il trattamento fisioterapico nel dolore cronico pelvi-perineale

4. D. Giraud, G. Lamberti (Cuneo)

La motivazione della paziente al trattamento riabilitativo del pavimento pelvico

5. D. Giraud, G. Lamberti, C. Utari (Cuneo)

La donna è mobile.....e continente?

6. C. Niccolai (Arezzo)

Inversione del comando perineale: un comportamento necessario?


13.30-14.30 **Lunch**

14.30-17.00 **Workshop: Management della incontinenza urinaria femminile** (Percorsi ECM 3A, 3B, 3C)

Moderatori: C. Balestra, A. Biroli, M.G. Pellegrini

Algoritmo diagnostico-terapeutico ICI 2004

S. Salvatore



Questionari sintomatologici e di valutazione del qualità di vita
La valutazione del prolasso degli organi pelvici
La valutazione funzionale del pavimento pelvico
Tecniche riabilitative
L'educazione e la prevenzione in gravidanza
Parto, pavimento pelvico e continenza
Presentazione di casi clinici
Discussione

P. Di Benedetto
G. Ettore
E. Bertolucci
D. Giraud
G. Gariglio
G. Gariglio
E. Dolfo, P. Di Benedetto

17.00-17.30 **Tea Break**

17.30-19.00 **Workshop - La Comunicazione efficace con il paziente incontinente** (Percorsi ECM 3A, 3B, 3C)

Moderatori: C. Boccafoschi, A. Bortolami

Il paziente incontinente e le sue problematiche
Tecniche di comunicazione efficace
I diritti del paziente
Discussione

F. Pesce
R. Scaldaferrì
F. Diomede





Sabato, 30 Settembre

8.30-9.00 **Lettura** (Percorsi ECM 3A, 3B, 3C)

Il ruolo del Continenza Advisor nel mondo anglosassone

Introduce: **P. Di Benedetto**

(Lettura in comune con 30° Congresso SIUD)

D. Rigby

9.00-10.30 **Workshop - Management del paziente pediatrico** (Percorsi ECM 3A, 3B, 3C)

Moderatori: G. Di Serio, S. Sandri

Algoritmo diagnostico-terapeutico ICI 2004

Valutazione non invasiva nel bambino

Il trattamento conservativo

Il cateterismo a intermittenza in età pediatrica

Discussione

M.L. Capitanucci

G. Masnata

G. Mosiello

A. Mantiero, M. Tess

10.30-11.00 **Coffee Break**

11.00-12.15 **Sessione 2 - Comunicazioni libere**

Moderatori: B. Bernardini, F. Moroni

7. S. Spinapolice (Torino)

L'assistenza infermieristica nella terapia dell'incontinenza urinaria maschile e femminile mediante l'impianto di dispositivi ACT e PRO ACT

8. S. Antolini, L. Bacilieri, D. Nanetti, A. Valente, M. Menarini (Montecatone di Imola)

Studio di fattibilità dell'autocaterismo intermittente con la metodica "No-Touch" in pazienti mielolesi durante il primo ricovero in unità spinale

9. F. Moroni, A. Panichi, M. Santarelli, S. Dell'Amico, M. Matti, P. Pignotti (Firenze)

Il trattamento delle disfunzioni coloproctologiche nel paziente con lesione midollare mediante lavaggio transanale: efficacia e qualità di vita

10. V. Tofani, A. Cassardo, G. Del Popolo, G. De Scisciolo (Firenze)

Ruolo del tecnico di neurofisiopatologia nella diagnostica del paziente con lesione midollare

11. E. Floreancig, I. Bevilacqua, L. Iona (Udine)

Studio di prevalenza dell'incontinenza urinaria nel comune di S. Leonardo (Udine)

12.15-12.30 **Lettura** (ECM 3A, 3B, 3C)

Il Progetto ASIA-Link URO: "Continenza Therapist", un nuovo curriculum professionale

Introduce: **N. Russo**

M. Leonetti



12.30-14.00 **Workshop - Management del paziente geriatrico (ECM 3A, 3B, 3C)**

Moderatori: M. Iannucci, V. Marigliano

Algoritmo diagnostico-terapeutico ICI 2004

Il ruolo del Care-giver

Trattamento conservativo: peculiarità nell'anziano

Continenza dipendente-Continenza indipendente

Discussione

B. Bernardini

M. Marini

F. Benvenuti

M. Iannucci

14.00

- Assegnazione dei Premi

- Verifica apprendimento per ECM e chiusura del Congresso

PERCORSI ECM

ECM 3A, Fisioterapisti: in assegnazione

ECM 3B, Infermieri: 7 crediti

ECM 3C, Ostetriche: 6 crediti





Informazioni Scientifiche

30° Congresso Nazionale SIUD

Il Programma Scientifico finale è elaborato dal Consiglio Direttivo in base ai contributi inviati entro il 1° Aprile 2006.

Sono previste 3 forme di **presentazione**:

Comunicazioni Orali che prevedono **5 minuti di presentazione** e **5 di discussione**.

Video che prevedono un massimo di **5 minuti di visione** e **5 di discussione**.

Poster non discussi (max 70 cm di larghezza x 100 cm di altezza) andranno esposti negli appositi spazi per tutta la durata del Congresso.

PREMI SIUD

Ai migliori contributi presentati al Congresso verranno assegnati, su giudizio del Consiglio Direttivo della Società Italiana di Urodinamica, alcuni premi.

ABSTRACTS A STAMPA

Gli abstracts dei lavori presentati al 30° Congresso Nazionale SIUD saranno pubblicati sui numeri 2 e 3/2006 della rivista "Urodinamica", Organo Ufficiale della SIUD, e saranno inviati per posta a tutti i soci Ordinari SIUD in regola con il pagamento delle quote associative e distribuiti in sede congressuale a coloro i quali, iscritti al 30° Congresso Nazionale SIUD, non sono soci della SIUD.

ABSTRACTS ON CD

Gli abstracts dei lavori presentati al 30° Congresso Nazionale SIUD saranno inoltre disponibili gratuitamente in Sede Congressuale in formato elettronico su CD prodotto dalla SIUD grazie ad un contributo della ditta Coloplast.

4° Congresso Soci Aggregati SIUD

Il Programma Scientifico finale è elaborato dal Consiglio Direttivo in base ai contributi inviati entro il 1° Aprile 2006. E' prevista la forma di presentazione come **Comunicazione Orale**, che prevede **5 minuti di presentazione** e **5 di discussione**.

Crediti Formativi

E' stato richiesto l'accREDITAMENTO di 6 percorsi formativi ECM relativi ai workshop 1-6 del 27 Settembre per Medici (ECM 1 A-F), di un percorso formativo ECM per Medici relativo alle giornate 28-30 Settembre del 30° Congresso Nazionale SIUD (ECM 2) e 3 percorsi formativi ECM del 4° Congresso Nazionale Soci Aggregati SIUD (uno per fisioterapisti, uno per infermieri, uno per ostetriche) (ECM 3 A-C).

Il numero di partecipanti ammessi a ciascun percorso formativo ECM è limitato. Le domande saranno accettate in ordine cronologico.

REGOLE GENERALI

(Ministero della Salute, Commissione Nazionale Educazione Continua in Medicina, Giugno 2002)

Per ottenere l'attestazione dei crediti formativi, il partecipante ai singoli percorsi formativi deve:

- Iscrivere al percorso formativo
- Partecipare al 100% delle sedute accreditate (non sono ammesse deroghe)



- Compilare in tutte le sue parti e firmare il modulo di raccolta dati
- Compilare in tutte le sue parti (cioè rispondere a tutte le domande) la scheda di valutazione dell'evento
- Completare il Test di verifica di apprendimento (Questionario a risposte multiple).

La verifica della partecipazione alle sessioni accreditate avverrà con firma da apporre su fogli all'inizio ed alla fine delle sessioni.

In caso di non ottemperanza anche parziale a ciascuno dei requisiti suddetti, non potrà essere rilasciata attestazione dei crediti formativi.

PERCORSI FORMATIVI

ECM 1 A-F

Destinatari: Medici

27 Settembre - Comprende 6 workshops paralleli, della durata totale di 6 ore ciascuno, escluse le interruzioni, ciascuno raffigurante un percorso formativo.

ECM 1 A / crediti assegnati 3

ECM 1 B / crediti assegnati 3

ECM 1 C / crediti assegnati 4

ECM 1 D / crediti assegnati 4

ECM 1 E / crediti assegnati 4

ECM 1 F / crediti assegnati 4

ECM 2 / crediti assegnati 4

Destinatari: Medici

Comprende 6 letture, 1 workshop e i Take home messages, a partire dalle ore 8.30 del 28 Settembre 2006 fino alle ore 14.00 del 30 Settembre 2006, per una durata totale di 5 ore, escluse le interruzioni. Le interruzioni, non facenti parte del percorso ECM, comprendono le sedute scientifiche di comunicazioni libere (Podium e Video) ed i Symposia organizzati con grant educazionali di aziende private.

Tale percorso formativo è contrassegnato con la scritta ECM 2 sul Programma.

La quota di iscrizione al percorso formativo ECM 2 è inclusa in quella di partecipazione a tutto il 30° Congresso Nazionale SIUD.

ECM 3 PER FISIOTERAPISTI, INFERMIERI, OSTETRICHE

Fisioterapisti (ECM 3A) IN ASSEGNAZIONE

Infermieri (ECM 3B) / crediti assegnati 7

Ostetriche (ECM 3C) / crediti assegnati 6

Tali percorsi formativi, inseriti nell'ambito del 4° Congresso Nazionale Soci Aggregati SIUD, comprendono l'introduzione, una lettura e cinque workshops, Iniziano alle ore 9.45 del 29 Settembre 2006 e terminano alle ore 13.00 del 30 Settembre 2006, per una durata totale di 9 ore, escluse le interruzioni. Le interruzioni, non facenti parte del percorso ECM, comprendono le sedute scientifiche di comunicazioni libere.

La quota di iscrizione ai percorsi formativi ECM 3 (A-C) è inclusa in quella di partecipazione a tutto il 4° Congresso Nazionale Soci Aggregati SIUD.



Informazioni Generali

ROMA

Roma Dolce Vita, Roma e Trilussa, sono i più istintivi accostamenti per evocare immediatamente lo spirito romantico che aleggia nell'aria della città eterna. Generosa, poliedrica, incontenibile, Roma è incline al sentimentalismo, complice di tanta opulenza che fuoriesce dagli innumerevoli scenari incantevoli dove incorniciare storie di sempre o appena nate.

Roma elegante, vagamente snob e Roma popolare, triviale, assolutamente irresistibile.

Roma città della memoria e del futuro, del passato che torna e del nuovo che avanza.
Roma assorbe i conflitti, li innesca, dallo scontro nascono passioni e creatività.

Roma tecnologica, all'avanguardia, Roma cultura fatta di passato e futuro.

Roma da non perdere, cornice superba del 30° Congresso Nazionale e del 4° Congresso Soci Aggregati della Società Italiana di Urodinamica.



METEO

Le medie stagionali di temperature massime e minime variano tra i 17 ed i 25 gradi.





ISCRIZIONI

30° Congresso Nazionale SIUD

Quota di iscrizione	(Dopo 30-06-06)
Soci*	Euro 460,00
Non Soci*	Euro 570,00
Specializzandi**	Euro 140,00
Accompagnatori***	Euro 120,00
Workshop****	Euro 70,00
Cena sociale*****	Euro 70,00

Le quote si intendono I.V.A. inclusa al 20%

Note:

*La quota di iscrizione per i medici soci e non soci comprende: Kit congressuale, attestato di partecipazione, coffe breaks (28-29-30 sett.), colazioni di lavoro (28-29 sett.), cerimonia inaugurale e cocktail di benvenuto (27 sett.), cena sociale (29 sett.), accesso agli spazi espositivi, ai simposi.

** La quota di iscrizione per i medici specializzandi comprende: Kit congressuale, attestato di partecipazione, coffe breaks (28-29-30 sett.), colazioni di lavoro (28-29 sett.), cerimonia inaugurale e cocktail di benvenuto (27 sett.), accesso agli spazi espositivi, ai simposi.

***La quota accompagnatori include la partecipazione alla Cerimonia Inaugurale, al Cocktail di Benvenuto ed all'escursione E1 del programma sociale per accompagnatori.

****La partecipazione ai workshops è a numero limitato. Saranno accettate richieste di adesione fino a concorrenza del numero massimo di partecipanti comunicato alla Commissione ECM. La quota di adesione comprende la colazione di lavoro del 27 Settembre.

*****La cena sociale è compresa nella iscrizione al 30° Congresso Nazionale SIUD. Il costo di € 70.00 è per eventuali ticket aggiuntivi per accompagnatori.

4° Congresso dei Soci Aggregati SIUD

Quota di iscrizione	(Dopo 30-06-06)
Soci SIUD*	Euro 190,00
Non Soci*	Euro 250,00
Cena sociale	Euro 70,00

Le quote si intendono I.V.A. inclusa al 20%

Note:

* La quota di iscrizione per i soci e non soci comprende: kit congressuale, attestato di partecipazione, coffee breaks (29-30 sett.), colazione di lavoro (29 sett.), accesso agli spazi espositivi, ai simposi e non include la cena sociale.



MODALITA' DI ISCRIZIONE



On Line

www.siud.org

www.defoe.it/siud2006

Iscriversi on line al 30° Congresso Nazionale SIUD è estremamente semplice e sicuro. All'Azienda o al singolo Congressista basterà collegarsi via internet ai siti sopra indicati e compilare i campi della scheda di iscrizione prestando attenzione a non omettere le informazioni segnalate come obbligatorie poiché richieste dal Ministero della Salute ai fini dell'accREDITAMENTO ECM oppure necessarie ad una corretta fatturazione.

Dopo il 15 settembre sarà possibile iscriversi in sede congressuale.

MODALITÀ DI PAGAMENTO

On Line

Pagamento con Carta di Credito (VISA / CARTA SI / MASTERCARD)

In sede congressuale

Pagamento con Assegno Bancario

Assegno "non trasferibile" intestato a Defoe Congressi Eventi e Comunicazione

FATTURAZIONE

Fattura intestata al Partecipante

Indicare sulla Scheda di Iscrizione il proprio codice fiscale e/o la partita IVA ed il proprio indirizzo

Fattura intestata ad Ente o ad Azienda

Indicare tutti i dati fiscali dell'Ente o dell'Azienda, incluso il codice fiscale e/o la partita IVA. Specificare se l'Ente è esente IVA.

Per la fatturazione della Iscrizioni effettuate On Line seguire le istruzioni in corrispondenza dei campi da compilare obbligatoriamente.



CANCELLAZIONE

Non sono ammesse cancellazioni di iscrizioni al Congresso o ai Workshops. Le quote di iscrizione già versate saranno trattenute per intero.

VARIAZIONI E SOSTITUZIONI

Eventuali sostituzioni dovranno essere comunicate per iscritto alla Segreteria Organizzativa, tassativamente, entro il 15 Settembre 2006.



ASSICURAZIONI


Il pagamento della quota di iscrizione non include alcuna forma assicurativa. I partecipanti dovranno provvedere direttamente nel caso siano interessati.

PROGRAMMA SOCIALE PER ACCOMPAGNATORI

La quota di iscrizione per accompagnatori comprende la partecipazione alla Cerimonia Inaugurale del Congresso ed al Cocktail di Benvenuto e la partecipazione all'escursione E1.

Gli Accompagnatori interessati a partecipare alla Cerimonia Inaugurale ed al Cocktail di Benvenuto sono pregati di segnalare la propria presenza possibilmente nella scheda di iscrizione al Congresso del soggetto partecipante e di richiedere il badge di riconoscimento in segreteria il giorno 27 Settembre entro e non oltre le ore 12.00.

Coloro che desiderano partecipare alle escursioni di seguito elencate, sono pregati di segnalare la propria preferenza entro il 15 settembre all'Agenzia Margana Travel Tel. 06.69380264 utilizzando gli spazi riservati nella scheda di prenotazione alberghiera.



COME ARRIVARE



IN AEREO

Aeroporto di Fiumicino "Leonardo da Vinci" (FCO)

Principale aeroporto di Roma, è collegato direttamente alla Stazione Termini da un treno di Trenitalia.

Il biglietto diretto ha un costo di Euro 9,50 e la durata del tragitto è di circa 30 minuti e parte con una cadenza di 30 minuti dalle 6.30 alle 23.30.

L'Università San Tommaso dista 1,5 Km dalla Stazione Termini

Aeroporto di Ciampino "G.B. Pastine" (CIA)

Secondo aeroporto di Roma utilizzato soprattutto per voli charter.

Per raggiungere il centro della città occorre acquistare un ticket per l'autobus delle linee regionali Cotral (costo Euro 1,00 ca) e poi prendere la linea A della Metro dalla Stazione Anagnina (Euro 1,00)

Dopo le 23.00 non è previsto nessun collegamento da Ciampino alla Metro A. L'unico mezzo di trasporto è il Taxi.



IN TRENO

Stazione Termini

La Stazione Termini (Piazza dei Cinquecento) dista c.ca 1,5 Km dalla sede Congressuale. Da Piazza dei Cinquecento partono gli autobus per tutte le direzioni, sia diurni che notturni e le linee della Metropolitana (Linee A e B).

La Sede Congressuale è facilmente raggiungibile anche a piedi (in 15 min) attraversando Piazza dei Cinquecento e percorrendo la Via Nazionale fino a L.go Angelicum, 1.



AUTO

Provenienza da Nord: Dall'Autostrada A1 prendere l'uscita "Roma Nord".

Provenienza da Sud: Dall'Autostrada A1 prendere l'uscita "Roma Est".

Sia dall'uscita Nord che da quella Est si raggiunge il GRA (Grande Raccordo Anulare), anello di congiunzione tra le Autostrade e le Strade Statali che conducono a Roma.

La Sede Congressuale è al centro della città, all'interno della **Zona Traffico Limitato**.


Dal lunedì al venerdì, dalle 6.30 alle 18.00 ed il sabato dalle 14.00 alle 18.00 non è possibile accedere in macchina alla ZTL se non si è residenti o non si è in possesso di uno speciale permesso. È quindi consigliabile parcheggiare e poi raggiungere la Sede in Autobus o in Metro.

Si consiglia a coloro che intendono raggiungere in autovettura il proprio albergo di rivolgersi con adeguato anticipo alla direzione dell'Hotel che generalmente stipula delle convenzioni con i parcheggi limitrofi o ne possiede direttamente.

Una valida soluzione sono i **Parcheggi di Scambio**, aree di parcheggio non custodite che si trovano all'uscita di alcune fermate della metro.

Che si provenga da Sud oppure da Nord i parcheggi di scambio più grandi sono **il Laurentina** (Via De Suppé, N° 1240 posti Metro linea B), **il Magliana** (V.le Val Fiorita, N° 942 posti) e **Anagnina** (Via Tuscolana, N° 422 posti Metro Linea A) che corrispondono ad altrettante uscite del GRA. Il costo giornaliero del parcheggio è di circa Euro 3,00.

Sul sito www.viamichelin.com è possibile visualizzare agevolmente i diversi parcheggi selezionando nella maschera mappe, in home page, il nome della zona di interesse (Laurentina, Magliana, Anagnina) e poi cliccando su parcheggi in basso a destra è possibile avere immediatamente la mappa indicante il percorso per raggiungere il parcheggio dal GRA.



TRASPORTI IN CITTÀ



AUTOBUS

La Stazione Autobus più grande di Roma è quella in Piazza dei Cinquecento, davanti alla Stazione Termini. I tickets possono essere acquistati presso le edicole, i tabacchi, i bar e presso i botteghini della Società di Trasporti di Roma.

Gli Autobus che conducono all'Università San Tommaso dalla Stazione Termini sono il N° 64, il N° 170, il N°640.



TAXI

Radio Taxi

Tel.: 06-3570-6645-8822-4157-4994-5551

La corsa in Taxi dalla Stazione Termini alla Sede Congressuale ha una durata di pochi minuti ed un costo circa Euro 6,00. Il tempo di attesa medio dei taxi alla Stazione Termini è di circa 10-15 minuti. Anche gli Autobus n° 64-170-640 conducono direttamente alla Sede Congressuale.

La tariffa media per una corsa dall'aeroporto di Fiumicino (o Ciampino) fino al centro della città è di circa 40,00/45,00 Euro. La stazione dei taxi è all'uscita degli aeroporti.

Si raccomanda di utilizzare esclusivamente i taxi autorizzati: sono quelli bianchi con il tassametro ed il simbolo del Comune di Roma.



METRO

A Roma ci sono 2 linee METRO, A e B, che si incrociano alla Stazione Termini. Le corse iniziano alle ore 5.30 e terminano alle ore 23.30 (00.30 il sabato).

TICKETS METREBUS E CIRS

Il sistema di trasporto pubblico romano è chiamato METREBUS. Con i biglietti Metrebus è possibile viaggiare sui tre mezzi di trasporto (metro, treno, bus) su più percorsi, all'interno di una zona, tra più zone ed il costo del biglietto varia in funzione del numero di zone attraversate.

La CIRS (Carta Integrata Regionale Settimanale) valida per sette giorni per un numero illimitato di viaggi sia sui mezzi pubblici di Roma che sui treni metropolitani e regionali ha un costo variabile da un minimo di Euro 9,00 ad un massimo di Euro 41,00 in base al numero di zone attraversate.

I biglietti METREBUS e la CIRS si possono acquistare presso tabaccherie, edicole, bar, cartolerie, agenzie di viaggio, numerosi alberghi e presso le rivendite presenti nelle stazioni ferroviarie di Roma.

Per maggiori informazioni visitare il sito www.atac.roma.it.

metrebus
card



ESCURSIONI

La città eterna si può considerare senza pericolo di smentita la culla dell'architettura barocca. Le piazze di Roma sono il luogo dove il barocco si può ammirare in tutto il suo splendore. Un paesaggio incantato con i colli ricchi di vegetazione, le ville patrizie, i castelli, i paesini rimasti intatti nel tempo circondano il centro ricco di storia e di arte. Visitate i luoghi più significativi della città dove la storia e l'arte di Roma hanno fatto la storia e l'arte dell'occidente.

Entrate nel cuore di Roma e lasciate che Roma vi entri nel cuore!

DOUBLE-DECKER SIGHTSEEING BUS (E1)

Il fascino di un bus a due piani scoperto per osservare dall'alto i più bei monumenti di Roma; sistema stop and go su 10 fermate nel centro storico; frequenza del bus ogni 2 ore. Questa escursione è inclusa nella quota accompagnatori.

ROMA BAROCCA (E2) Mercoledì 27 settembre (tarda mattinata)

Walking tour guidato alla scoperta delle più belle piazze e fontane barocche del centro storico da Piazza di Spagna passando per Fontana di Trevi, Via del Corso, il Pantheon, Piazza di Pietra e Piazza Navona; fine del tour guidato a Ponte S. Angelo dove ci si potrà imbarcare sulla M/N Rea Silvia per una crociera turistica commentata della durata di 1 ora circa (commento in cuffia). Walking tour con guida autorizzata e sistema whisper. Durata totale del tour 3circa 4 ore; incontro con la guida ore 12.30 a Piazza di Spagna.

Quota di partecipazione a persona € 27.00

ROMA SACRA (E3) Giovedì 28 settembre (mattina)

Walking tour guidato con guida turistica autorizzata e cuffiette whisper alla scoperta del complesso più importante della Roma Sacra: Musei Vaticani, Cappella Sistina, Piazza San Pietro e Basilica di San Pietro. Incontro con la guida alle ore 08.00 all'entrata dei Musei Vaticani. Biglietto incluso. Durata del tour 4 ore.

Quota di partecipazione a persona € 38.00

ROMA ANTICA (E4) Giovedì 28 settembre (pomeriggio)

Walking tour guidato per ripercorrere attraverso i secoli la storia di Roma Antica: il foro Romano, Via dei Fori Imperiali, il Colosseo (dall'interno), il Campidoglio. Tour con guida autorizzata e sistema whisper. Durata del tour 3 ore; incontro con la guida ore 16.00 al Colosseo.

Quota di partecipazione a persona € 30.00

TOUR ANGELI E DEMONI (E5) Venerdì 29 settembre (mattina)

Basato sull'omonimo libro di Dan Brown, il Tour Ufficiale Angeli e Demoni vi catapulterà all'interno di una realtà fatta di misteri, simboli nascosti e storie dimenticate. Walking tour con tratti percorsi con l'ausilio di minibus. Incontro con la guida ore 09.30 a Piazza del Popolo, durata del tour 4 ore.

Il costo include: una guida, la mappa degli Illuminati, un coffee break, i trasferimenti con il minibus e il biglietto di ingresso a Castel S. Angelo. Disponibile solo nei giorni di venerdì e Sabato.

Quota di partecipazione a persona € 60.00



CERIMONIA INAUGURALE

27 Settembre 2006

La partecipazione alla Cerimonia Inaugurale è riservata ai partecipanti al Congresso muniti del proprio badge. Gli Accompagnatori interessati a partecipare alla Cerimonia Inaugurale ed al Cocktail di Benvenuto sono pregati di segnalare la propria presenza e di richiedere il badge di riconoscimento in segreteria il giorno 27 Settembre entro e non oltre le ore 12.00.



CENA SOCIALE

29 Settembre 2006

Gli iscritti al 30° Congresso Nazionale hanno diritto a partecipare alla Cena Sociale. Per esigenze organizzative si prega di segnalare la propria presenza in segreteria al momento della registrazione. Gli iscritti al 4° Congresso Soci Aggregati SIUD che desiderano partecipare alla cena sociale devono acquistare il ticket aggiuntivo.

La cena sociale avrà luogo presso lo **SPAZIO ETOILE** - Piazza S. Lorenzo in Lucina, 41 (15 minuti a piedi dalla sede congressuale).



ESPOSIZIONE INDUSTRIALE-SCIENTIFICA

Nella Sede Congressuale sarà allestita una esposizione dell'industria biomedicale e farmaceutica che durerà dalle ore 10.00 del 27 alle 13.00 del 30 settembre.

BADGE E KIT CONGRESSUALE

Ogni partecipante regolarmente iscritto, gli espositori e gli accompagnatori dovranno ritirare il proprio badge di riconoscimento ed il Kit Congressuale presso la segreteria organizzativa nei giorni 27, 28, 29 Settembre dalle 7.45 alle 9.00. Per motivi di sicurezza tutti i presenti in Sede Congressuale e alla cena sociale sono pregati di indossare il badge in modo da agevolare i necessari controlli al personale preposto.



TRADUZIONE SIMULTANEA

È previsto un servizio di traduzione simultanea dall'inglese all'italiano per le attività scientifiche in cui è prevista la presenza di docenti stranieri.



PRENOTAZIONI ALBERGHIERE

Le richieste vengono gestite a titolo gratuito dal Consorzio Alberghiero Hotel Reservation con prezzi e dislocazione delle strutture che saranno comunicati ad ogni singolo cliente a seconda della disponibilità effettiva. In questa fase, il Consorzio non assicura la vicinanza all'Università S. Tommaso ma garantisce il proprio impegno ad offrire sistemazioni il più possibile in prossimità della sede congressuale.

Inviare richiesta scritta via fax al **nr. 06-6781469** oppure contattare il call center tutti giorni dalle ore 7.00 alle ore 23.00 al **nr. 06-6991000**.

Sarà cura di Hotel Reservation ricercare tra le strutture consorziate la migliore sistemazione possibile in accordo con le esigenze del partecipante ed in base alla disponibilità reale. Il cliente potrà regolare il pagamento direttamente in hotel al momento della partenza previa comunicazione di n° di carta di credito offerta in garanzia al momento della richiesta. La fatturazione è a carico dell'hotel assegnato e diretta al cliente.

In caso di annullamento entro le 24 ore o di no show l'hotel addebiterà sulla carta di credito fornita il costo equivalente alla prima notte di soggiorno.

TARIFFE

Quotazioni medie per camera per notte con prima colazione inclusa

	DOPPIA	D.U.S.	SINGOLA
Hotels 4 *	€ 150,00-190,00	€ 120,00-150,00	€ 100,00-120,00
Hotels 3 *	€ 100,00-120,00	€ 80,00-100,00	

NB. Le singole effettive sono disponibili in numero limitato, pertanto al loro esaurimento verranno assegnate, senza ulteriore preavviso, camere doppie uso singola.



ELENCO SPONSOR

ACRAF
ASTRA ZENECA
BAYER
BOEHRINGER INGELHEIM
GYNECARE - DIVISION OF J & J MEDICAL
FERRING
FINDERM FARMACEUTICI
GLAXOSMITHKLINE
IPSEN
NEOPHARMED
PIERRE FABRE PHARMA
PORGES
SAPIMED
SIGMA-TAU
TEGEA



Main sponsors

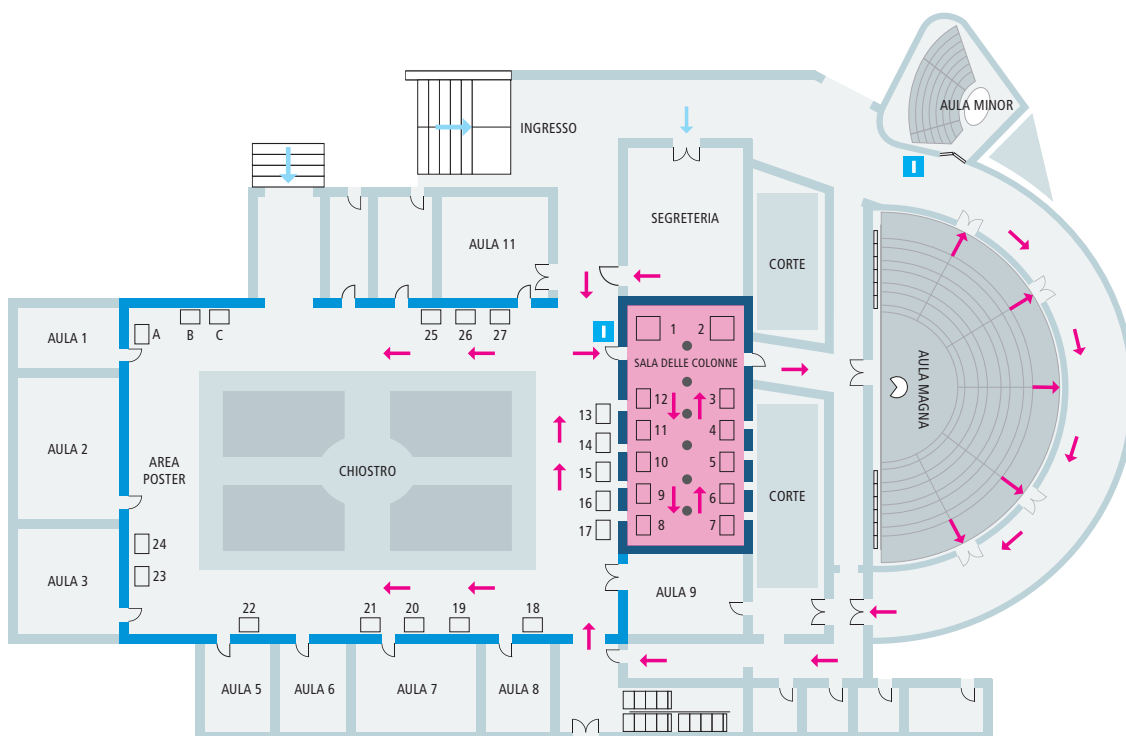




ELENCO STAND

STAND N° 1	SANOFI AVENTIS
2	ASTELLAS
3	ASTRA TECH
4-5	PFIZER
8	GYNECARE J&J MEDICAL
9	ALFA WASSERMANN
10	COLOPLAST
11	BBRAUN
12	TELEFLEX MEDICAL
13	COMPU-MED
14	INNOVAMEDICA
15	MENFIS

STAND N° 16-17	SI.EM
18	Q-MED
20	MEDIMAR
21	TYCO HEALTHCARE
25	EUREL
26	HOLLISTER
27	MEDTRONIC
23	MEDICAL SPACE
6-7	SCHERING
22	DIMED
A	MINERVA MEDICA
19	ARKON





Elenco autori

ELENCO AUTORI

30° Congresso Nazionale SIUD

Autori	Abstracts		
S. Accolti	58	M. Catanzaro	38, 62
G. Adile	50	G. Cecchetti	12
B. Adile	50	F. Cecconi	13
E. Agazzi	37	M. Celso	18
M. Agostini	31, 46, 49	A. Centemero	28
E. Agù	58	M.A. Cerruto	4, 63, 81
V. Ales	59	M. Cervigni	31, 32, 46, 49
F. Antomarchi	31, 32, 46, 49	A. Cestari	28
D. Arervo	58	C. Chaliha	14
W. Artibani	1	S. Ciciliato	22, 61
A. Asimakopoulos	6, 38	M. Citeri	35, 39, 40
S. Athanasiou	14, 26	G. Cochetti	29
F. Balloni	12	C. Corvino	12
M. Battaglia	9	E. Costantini	17, 29, 30, 48, 74
E. Belgrano	22, 61	S. Crivellaro	64, 65, 67
C. Benatti	3, 14, 24, 26, 27, 82,	A. Cromi	16, 23
P. Beneforti	20	A. Cucchi	10, 22, 61
E. Bertelli	23	P. Curti	4, 63, 81
M. Bertoloto	22	O. Dalpiaz	43, 44, 79
E. Bertolucci	58	A. D'Amico	4, 6, 63, 81
I. Bevilacqua	8	S. Dati	71
G. Biagini	36	R. De Castro	55, 56
E. Biasutti	25	M. De Gennaro	57, 52
V. Bini	29	R. De Simone	21
A. Biroli	58	G. Del Popolo	5, 18, 60
C. Bizzarri	57	M. Del Zingaro	30
G. Bodo	28	C. Delneri	2, 8, 25
P. Bolis	11, 15, 16, 23	F. Demelas	53
A. Bongini	13, 73	P. Di Benedetto	2, 8, 25
P. Bove	6, 77	G. Digesù	3, 11, 15, 24, 26, 27, 82
A. Brandi	33, 45, 51	R. Dilani	14
B. Brigo	63, 81	P. Ditonno	9
C. Bruscia	30	F. Eritale	63, 81
A. Calzolari	13	M.T. Filocamo	5, 13, 18, 73
L. Calzolari	3, 24	A. Filosa	36
D. Camanni	52, 57	E. Finazzi Agrò	6, 38, 62, 77
A. Campagna	6, 77	C. Fornara	41
G. Canepa	47	P. Fornetti	12
M.L. Capitanucci	52, 57	E. Francescangeli	34
M. Cappa	57	B. Frea	48, 64, 65, 67
F. Cappellano	38, 41, 62	F. Gaboardi	68, 70
G. Capponi	47	S. Galli	68, 70
A. Carbone	7, 75	S. Garau	54
S. Cardarelli	4	M. Garaventa	47
R. Carone	58, 66	C. Gasparini	22
S. Carta	42	S. Germani	62, 77
M. Castigli	13, 73	F. Ghezzi	16, 23
C. Catalani	7	R. Ghiselli	36
F. Catanzaro	38, 41, 62	A. Giammò	66
		A. Giannantoni	17, 29, 30, 34, 48, 74
		A. Giollo	38, 62
		T. Giorgini	2, 3, 25
		D. Giraudo	42
		M. Giuntoli	55, 56



G. Goracci	34	R. Paparella	33, 45, 51
A. Gregori	68, 70	A. Pastore	7, 75
G. Guazzoni	28	M. Pelagalli	55, 56
M. Guglielmi	47	F. Pesce	1
G. Gugliotta	50	F. Petta	62
F. Iannelli	12	D. Pistolesi	59
P. Iervolino	21	R. Poce	12
M. Inghilleri	7, 75	A. Ponticelli	53
L. Iona	2, 8, 25	M. Porena	29, 30, 34, 48, 74
V. Khullar	11, 14	A. Posti	12
R. Knez	68, 70	D. Prezioso	1
E. Kocjancic	48, 64, 65, 67	G. Primus	43, 44, 79
C. La Penna	31, 32, 46, 49	S. Proietti	17, 34, 74
G. Lamberti	42	D. Putzulu	58
N. Lampropoulou	22	S. Quaglini	10
E. Lanza	37	T. Radaelli	39
M. Lazzeri	20, 35, 39	S. Ranzoni	64, 65, 67
F. Lecconi	60	M. Rascaroli	41
V. Li Marzi	5, 18, 60	I. Redaelli	27
R. Lo Voi	31, 32, 46, 49	V.D. Ricapito	9
G. Lombardi	18	P. Rigatti	28
G. Lucarini	36	L. Rigatti	28
A. Macchiarella	18	O. Risi	37
A. Mako	31, 49	B. Rocco	70
S. Malaguti	20	W. Rociola	12
A. Manassero	58	F. Rossi	55, 56
F. Manassero	59	S. Rossi	63, 81
V. Mancini	9	B. Rovereto	10
M. Marturano	33, 45, 51	L. Ruggera	4
S. Maruccia	3, 14, 24, 26, 27, 82	V. Saba	36
M. Marzocco	5, 60	M. Saccomanni	29, 30, 48
G. Masnata	53, 54	S. Salvatore	11, 14, 15, 16, 23, 24, 26, 27, 82
L. Mearini	30	S. Sandri	16, 69
S. Mennea	41	F. Santaniello	74, 17
A. Meus	47	G.A. Saracino	9
R. Miano	62, 77	G. Sau	61
R. Milani	3, 24, 27, 82	A. Scarpa	33, 45, 51
D. Minardi	36	R.M. Scarpa	1
G. Mirabile	6	L. Schips	43, 44
F. Moccheggiani	36	F. Scieri	68, 70
F. Monti	61	F. Sciobica	38
R. Montironi	36	C. Selli	59
M. Montuori	21	F. P. Selvaggi	9
G. Mosiello	52, 57	M. Serati	11, 15, 16, 23
G. Muzzonigro	36	M. Signore	31, 32, 46, 49
V. Nardicchi	34	S. Siracusano	10, 22, 61
R. Naspro	28	M. Soligo	3, 24
F. Natale	31, 32, 46, 49	M. Spinelli	20, 35, 39, 40
G. Nicita	5, 60	C. Spreafico	37
S. Palazzo	9	S. Stefano	3
G. Palleschi	7, 57	S. Stener	68, 70
D. Palma	71	F. Stocchi	7
M. Panei	31, 49	M.C. Tascini	17, 34, 74
P. Paparella	33, 45, 51	A. Tiberio	22, 61



M. Tiddia	53
A. Tosto	13, 60, 73
C. Traversi	59
G. Trezza	21
P. Triaca	11, 15
A. Tubaro	1, 75
D. Turini	20
E. Ughelini	54
V. Varca	68, 70
E. Vedovi	63, 81
G. Vespasiani	6, 38
A. Vianello	17, 29, 34, 74
M. Villa	5, 27
D. Villari	5
C. Vincis	54
T. Volpicelli	21
A. Zampa	2
M. Zanfrà	15, 16
L. Zanollo	35, 39, 40
F. Zattoni	1, 4, 63, 81
S. Zecchini Antonioli	4
A. Zucchi	29, 30

ELENCO AUTORI

4° Congresso Nazionale SIUD

E. Agù	3
S. Antolini	8
L. Bacilieri	8
I. Bevilacqua	11
A. Bortolami	2
A. Cassardo	10
S. Dell'Amico	9
G. Del Popolo	10
G. De Scisciolo	10
E. Floreancig	11
G. Gibertini	1
D. Giraudò	4, 5
G. Lamberti	4, 5
M. Matti	9
M. Menarini	8
F. Moroni	9
D. Nanetti	8
C. Niccolai	6
A. Panichi	9
P. Pignotti	9
A. Pirdonati	3
D. Putzulu	3
M. Santarelli	9
S. Spinapolice	7
V. Tofani	10
C. Utari	5
A. Valente	8

Società Italiana di Urodinamica
Continenza Neurourologia Pavimento Pelvico



31° CONGRESSO NAZIONALE SIUD

17-20 ottobre 2007

5° CONGRESSO NAZIONALE SOCI AGGREGATI SIUD
(Fisioterapisti, Infermieri, Ostetriche)
19-20 ottobre 2007

GENOVA
Magazzini del Cotone
Porto Antico



PRESIDENTI DEL CONGRESSO
GIORGIO CANEPA
RICCARDO PIZZORNO

PRESIDENZA E SEGRETERIA ESECUTIVA SIUD

PRESIDENZA CONGRESSO

SEGRETERIA ORGANIZZATIVA



U.O.C. di Neurourologia, Ospedale CPO
V.le Vega, 3 00122 Ostia-Roma
Tel: 06.56483578 Fax: 06.23328813
presidenza@siud.org - segreteria@siud.org
www.siud.org

Giorgio Canepa
U.O.C. di Urologia
E.O. Ospedali Galliera - Genova

Riccardo Pizzorno
Clinica Urologica (Di.S.C.A.T.)
Az. Ospedaliera San Martino e
Cliniche Universitarie Convenzionate
Genova



Via Verdi, 37 - 29100 Piacenza
Tel: 0523.338391 - Fax: 0523.304695
info@defoe.it - www.defoe.it

Questo programma è consultabile on line su
www.siud.org
www.defoe.it/siud2006

Segreteria Organizzativa

defoe
CONGRESSI

via Verdi 37 _ 29100 Piacenza
tel 0523.338391 _ fax 0523.304695
info@defoe.it
www.defoe.it