




XXXIX Congresso Nazionale SIUD

XIII Congresso Fisioterapisti Infermieri Ostetriche



BARI | 18-20 GIUGNO 2015 | THE NICOLAUS HOTEL



PRESIDENTE SIUD
Giulio Del Popolo

**PRESIDENTE
DEL CONGRESSO**
Gianfranco Giocoli Nacci

**PRESIDENTE
ONORARIO**
Arcangelo Pagliarulo

Programma definitivo



CONTENUTI

Comitati	pag 1
Messaggio Presidente SIUD	pag 2
Messaggio Presidente del Congresso	pag 3
Timetable	pag 4
Corso Precongressuale	pag 5
Programma Scientifico 39° Congresso Nazionale SIUD	pag 6
Workshops	pag 10,16,17
Poster non discussi	pag 13
Programma Scientifico 13° Congresso Fisioterapisti, Infermieri, Ostetriche	pag 14
Informazioni Scientifiche ed ECM	pag 19,20,21
Informazioni Generali	pag 22,23
Simposi e Letture Aziendali	pag 24
Espositori e Sponsor	pag 25
Elenco Relatori e Moderatori	pag 26
Elenco Autori	pag 27,28,29



CONTATTI

■ Sede Congressuale

The Nicolaus Hotel
Via Cardinale Agostino Ciasca, 27 - Bari
Tel: +39 080 568 2111

■ Presidente SIUD

Giulio Del Popolo

Direttore SODC Neuro-Urologia
Azienda Ospedaliero Universitaria Careggi, Firenze
e-mail: presidenza@siud.org

■ Presidente del Congresso

Gianfranco Giocoli Nacci

Responsabile della struttura semplice di
"Urodinamica-Neurologia-Urologia funzionale"
U.O. di Urologia Universitaria II del Policlinico di Bari
e-mail: ggjocolinacci@hotmail.com

■ Segreteria SIUD

Eventi&Immagine

Tel. +39 06 657487450
segreteria@siud.org

■ Segreteria Organizzativa

Provider ECM n° 199

Defoe Congressi

Via San Giovanni, 20 - 29121 Piacenza
Tel.+39 0523 338391 - Fax +39 0523 1860018
siud2015@defoe.it - www.defoe.it

COMITATI



39° CONGRESSO NAZIONALE SIUD
13° CONGRESSO SIUD FISIOTERAPISTI INFERMIERI OSTETRICHE
BARI, 18-20 GIUGNO 2015

■ Consiglio Direttivo SIUD 2012-2015

Giulio Del Popolo	Presidente
Enrico Finazzi Agrò	Vice Presidente
Sandro Sandri	Past President
Marco Soligo	Segretario
Antonella Biroli	Tesoriere
Marcello Lamartina	Consigliere
Antonio Carbone	Consigliere
Vincenzo Li Marzi	Consigliere
Maurizio Serati	Consigliere
Stefano Salvatore	Consigliere

■ Delegato Organizzazione 39° Congresso Nazionale SIUD

Vincenzo Li Marzi

■ Delegato Organizzazione 13° Congresso SIUD Fisioterapisti Infermieri Ostetriche

Antonella Biroli

■ Presidente del Congresso

Gianfranco Giocoli Nacci

■ Presidente Onorario

Arcangelo Pagliarulo

■ Comitato d'Onore

Michele Battaglia

Giuseppe Carrieri

Ettore Cicinelli

Pietro Fiore

Paolo Livrea

Giuseppe Loverro

Maria Trojano

■ Comitato Organizzativo Locale

Elisabetta Chiarulli

Gaetano De Rienzo

Luisa De Palma

Gabriele Alberto Saracino

MESSAGGIO DEL PRESIDENTE SIUD



Cari amici,

La SIUD torna al Sud in una delle zone più ricche per cultura, bellezze naturali ed architettoniche. Il 39° Congresso SIUD ed il 13° Congresso per Fisioterapisti Infermieri Ostetriche saranno pieni di novità scientifiche emergenti dalla pratica clinica e dalla ricerca, ma anche il format presenta delle novità all'insegna del cambiamento progressivo che la Società sta maturando. L'aria della Società è diventata più frizzante negli ultimi mesi, la ragione più probabile è che questo è un anno più sentito dai nostri soci perché anno di elezione, la SIUD sta a cuore a molti che vogliono contribuire a renderla ancora più attrattiva. Alla fine di un triennio voglio ringraziare l'intero CD per l'intenso lavoro e la fiducia concessami, così ho avuto conferma della solidità della Società ma anche, a dispetto di qualche umano errore di percorso, che il fascino SIUD è intramontabile, anzi sempre vivo ed è la vera forza della Società soprattutto nei momenti di criticità. Quest'anno avremo una maggior presenza di esperti internazionali, su hot topics, frutto di una sempre più stretta collaborazione con ICS, MIPS ed altre Società Nazionali ed Europee (SIU, SIEUN, SINUG...). A questi si affianca la migliore espressione italiana nell'ambito delle disfunzioni pelvi-perineali, anche i nostri esperti italiani ormai nell'ultimo decennio hanno tutti conquistato una risonanza internazionale. Vedrete un format nuovo per la realizzazione di un percorso congressuale fluido, ricco di contenuti ed intrigante, alla luce dell'innovazione e della ricerca. Il format mantiene, tuttavia, alcuni cardini quali la multidisciplinarietà, la interprofessionalità e la priorità del coinvolgimento delle nuove generazioni, nel rispetto della mission societaria di essere promotrice della divulgazione della cultura funzionalista. Un ringraziamento speciale a Vincenzo Li Marzi e inoltre ad Antonella Biroli, coordinatori del programma scientifico ed al Presidente del Congresso Gianfranco Giocoli Nacci; il loro contributo è stato fondamentale per la produzione di un evento di alto livello.

Sarà soprattutto un incontro tra cultori della materia per uno scambio di conoscenze e di ispirazione ad intraprendere nuove procedure e ricerche.

Noi abbiamo lavorato intensamente, adesso spetta a voi contribuire con la vostra presenza ad un evento da ricordare nel tempo.

Un caro saluto

Vi aspettiamo a Bari

Giulio Del Popolo

MESSAGGIO DEL PRESIDENTE DEL CONGRESSO



Carissimi amici,

con immenso piacere mi accingo ad ospitare il 39° Congresso Nazionale SIUD. Il fermento culturale urodinamico è sempre stato presente in Puglia e, in particolare, a Bari ove abbiamo organizzato il 23° Congresso SIUD nel lontano 1999 e numerosi corsi di avviamento e aggiornamento alle tecniche di urodinamica.

Questa passione è scaturita dall'impegno profuso dal mio maestro e Presidente Onorario di questo Congresso, Prof. Arcangelo Pagliarulo, che mi ha avviato allo studio di questa disciplina le cui peculiarità determinano una impostazione mentale e culturale che coinvolge l'intera urologia, anche quella oncologica, e che tutti noi cerchiamo di infondere ai giovani che afferiscono alle nostre Cliniche.

Proprio in questa ottica di apertura ai giovani mi auguro di accogliere tutti, con la certezza di poterci nutrire di scienza e . . . non solo!

Gianfranco Giocoli Nacci

Timetable

39° CONGRESSO NAZIONALE

18 giovedì	19 venerdì	20 sabato
07.45-08.30 REGISTRAZIONE CORSO PRECONGRESSUALE	08.00-09.15 SESSIONE COMUNICAZIONI POSTER	08.00-09.20 SESSIONE COMUNICAZIONI POSTER
08.30-11.30 CORSO PRECONGRESSUALE BLENDED MA COME SI FAD? URODINAMICA-MENTE!	ECM 2 09.15-09.55 CASI CLINICI	09.20-09.50 SESSIONE FINCO
	ECM 2 09.55-10.25 FONDAZIONE ITALIANA CONTINENZA INCONTRA LE DONNE	ECM 2 09.50-10.20 LETTURA ICS
	ECM 2 10.25-11.10 ANGOLO DI AMLETO: LE VERITÀ DEGLI OPPOSTI	ECM 2 10.20-10.50 LETTURA MIPS
	11.10-11.30 COFFEE BREAK	10.50-11.20 COFFEE BREAK
11.30-12.30 REGISTRAZIONE PARTECIPANTI 39° CONGRESSO SIUD & WELCOME COCKTAIL	11.30-12.00 SIMPOSIO AZIENDALE MEDTRONIC	ECM 1 11.20-12.20 BPO E CHIRURGIA LASER: OUTCOME FUNZIONALE
	12.00-13.00 SIMPOSIO AZIENDALE ASTELLAS	12.20-12.50 SESSIONE COMUNICAZIONI POSTER
12.30-12.45 INAUGURAZIONE		ECM 2 12.50-13.30 MY SIUD 2015 (A CURA DELLE COMMISSIONI SIUD)
ECM 1 12.45-13.15 SIUD E ICS HOT NEWS	13.00-13.20 LETTURA AZIENDALE ALLERGAN	
ECM 2 13.15-14.45 ICS ROUND TABLE	13.20-14.15 LUNCH	ASSEGNAZIONE PREMI SIUD CHIUSURA DEL CONGRESSO
	14.15-14.45 BEST COMMUNICATIONS	
ECM 2 14.45-15.15 LETTURA ZANOLLO SINUG	ECM 1 14.45-15.45 TAVOLA ROTONDA SIU-SIEUN	
15.15-15.45 SIMPOSIO AZIENDALE GLAXOSMITHKLINE		
15.45-16.15 SIMPOSIO AZIENDALE WELLSPECT HEALTHCARE	15.45-16.15 SESSIONE COMUNICAZIONI POSTER	
16.15-16.45 SIMPOSIO AZIENDALE EB NEURO	16.15-16.45 COFFEE BREAK	
16.45-17.15 COFFEE BREAK	ECM 3-4 16.45-18.45 WORKSHOP A WORKSHOP B	
17.15-17.35 SESSIONE COMUNICAZIONI POSTER		
17.35-19.25 SESSIONI POSTER SPECIALIZZANDI	18.45-19.30 ASSEMBLEA DEI SOCI	
	21.00 CENA SOCIALE	

13° CONGRESSO SIUD FISIOTERAPISTI INFERMIERI OSTETRICHE

18 giovedì	19 venerdì	20 sabato
	08.15-09.15 SESSIONE COMUNICAZIONI POSTER	ECM 5 08.00-08.50 LA DONNA E IL PAVIMENTO PELVICO NEL PUERPERIO: ISTRUZIONI PER L'USO
	ECM 2 09.15-09.55 CASI CLINICI	ECM 5 08.50-09.20 PADS DAL LABORATORIO AI TEST IN USO: CHI LI STUDIA?
	ECM 2 09.55-10.25 FONDAZIONE ITALIANA CONTINENZA INCONTRA LE DONNE	09.20-09.50 SESSIONE FINCO
	ECM 2 10.25-11.10 ANGOLO DI AMLETO: LE VERITÀ DEGLI OPPOSTI	ECM 2 09.50-10.20 LETTURA ICS
	11.10-11.30 COFFEE BREAK	ECM 2 10.20-10.50 LETTURA MIPS
		10.50-11.20 COFFEE BREAK
	11.30-12.00 SIMPOSIO AZIENDALE MEDTRONIC	ECM 5 11.20-12.40 QUANDO LA STIPSI È UN PROBLEMA
	12.00-13.00 SIMPOSIO AZIENDALE ASTELLAS	
12.45-13.15 REGISTRAZIONE PARTECIPANTI 13° CONGRESSO SIUD		ECM 2 12.50-13.30 MY SIUD 2015 (A CURA DELLE COMMISSIONI SIUD)
ECM 2 13.15-14.45 ICS ROUND TABLE	13.00-13.20 LETTURA AZIENDALE ALLERGAN	
	13.20-14.15 LUNCH	ASSEGNAZIONE PREMI SIUD CHIUSURA DEL CONGRESSO
	14.15-14.55 SESSIONE COMUNICAZIONI	
ECM 2 14.45-15.15 LETTURA ZANOLLO SINUG	ECM 5 14.55-16.15 CHIRURGIA E RIABILITAZIONE: QUALI RAPPORTI?	
15.15-15.45 SIMPOSIO AZIENDALE GLAXOSMITHKLINE		
15.45-16.15 SIMPOSIO AZIENDALE WELLSPECT HEALTHCARE	16.15-16.45 COFFEE BREAK	
16.15-16.45 SIMPOSIO AZIENDALE EB NEURO	ECM 3-4 16.45-18.45 WORKSHOP A WORKSHOP B	
16.45-17.15 COFFEE BREAK		
ECM 5 17.15-18.15 COMMISSIONE DELLA MULTIPROFESSIONALITÀ		
18.15-19.10 SESSIONE COMUNICAZIONI POSTER	18.45-19.30 ASSEMBLEA DEI SOCI	
	21.00 CENA SOCIALE	



07.45-08.30 **Registrazione partecipanti Corso Precongressuale**

SALA NICOLAUS

08.30-11.30 **CORSO PRECONGRESSUALE BLENDED**
Ma come si FAD? URODINAMICA-mente!

Coordinatori: Gianfranco Giocoli Nacci, Vincenzo Li Marzi, Marco Soligo

Il Corso nasce dall'idea di coordinare le esigenze di formazione pratica manifestate dagli specialisti in formazione e dai giovani specialisti vicini alla SIUD, rispetto alle possibili opzioni diagnostiche e terapeutiche più diffuse in casi clinici paradigmatici. I 4 percorsi formativi, legati da un filo comune nella fase diagnostica, l'urodinamica, intendono coinvolgere tutti i soggetti interessati nell'ambizioso obiettivo di ragionare "urodinamicamente" per il corretto approccio diagnostico/terapeutico ed il raggiungimento del miglior outcome clinico e funzionale.

La prima parte del Corso prevede una presentazione interattiva dei casi clinici sviluppata su piattaforma e-learning (FAD) che definisce la fase diagnostica, l'eventuale confronto con quanto esistente in letteratura e la verifica della aderenza alle linee guida internazionali sull'argomento. Tale fase verrà ripercorsa brevemente nella prima parte residenziale, al termine della quale sono previsti oltre alla proiezione dei tracciati urodinamici, la discussione sulle possibili terapie e una sessione Hands-On per gruppi di partecipanti.

Il Corso prevede follow-up a 3-6 mesi dall'evento per la valutazione degli esiti riscontrati nella pratica clinica quotidiana.

08.30-09.15 Presentazione Casi Clinici: discussione e confronto con la platea

09.15-11.30 **Gruppi di Lavoro**

A) Incontinenza urinaria da sforzo (femminile)

M. Milanesi, M. Serati

- Pattern urodinamico
- Possibili opzioni terapeutiche
- Intervento di sling sottouretrale
- Hands-On con Pelvic Trainer

B) Ritenzione urinaria e urgenza minzionale (femminile)

S. Musco, G. Del Popolo

- Pattern urodinamico
- Possibili opzioni terapeutiche
- Neuromodulazione
- Hands-On con Simulatore

C) Ritenzione urinaria ostruttiva (maschile)

E. Chiarulli, G. De Rienzo

- Pattern urodinamico
- Possibili opzioni terapeutiche
- Trattamento BPO
- Hands-On con Simulatore

D) Ritenzione urinaria non ostruttiva (femminile)

C. Perugia, M. Lamartina

- Pattern urodinamico
- Gestione iniziale, possibili opzioni
- Istruzioni all'autocatereterismo
- Hands-On con Simulatore



11.30-12.30 Registrazione partecipanti 39° Congresso Nazionale SIUD & Welcome Cocktail

12.30-12.45 Inaugurazione

SALA NICOLAUS

12.45-13.15 SIUD e ICS Hot News
 ECM1
 Elena Cattoni, Giovanni Mosiello

13.15-14.45 ICS Round Table
 ECM2
New trends in Functional Assessment of Lower Urinary Tract Dysfunction
 Chairs: Giulio Del Popolo, Stefano Salvatore, Aldo Tosto



- 13.15 How do I assess the female Lower Urinary Tract: the point of view of a Urogynecologist A. Digesu
- 13.25 What is recommended and what is really clinically significant in the male voiding dysfunction E. Finazzi Agrò
- 13.35 Functional evaluation of the Pelvic Floor done by Physical Therapist K. Bø
- 13.45 Is Urodynamics the best possible functional measure of lower urinary tract function and dysfunction? M. Damaser
- 14.00 What is the clinical evidence for the invasive Urodynamics in female urinary incontinence and POP A. Digesu
- 14.15 Is the traditional cystometrogram and a pressure flow study really useful in a male patient with Acute Urinary Retention? E. Finazzi Agrò
- 14.30 New trends in the engineering of minimally invasive technology in pelvic floor dysfunction M. Damaser

14.45-15.15 Lettura Zanollo | SINUG
 ECM2
 Introduce: Giulio Del Popolo
 EAU Guidelines on Neurogenic LUTD



D. Castro Diaz

- 15.15-15.45 SIMPOSIO AZIENDALE | GLAXOSMITHKLINE
- 15.45-16.15 SIMPOSIO AZIENDALE | WELLSPECT HEALTHCARE
- 16.15-16.45 SIMPOSIO AZIENDALE | EB NEURO

16.45-17.15 Coffee Break

17.15-17.35 Sessione Poster | BPH and Neuroulogy
 Moderatori: Gaetano De Grande, Claudio Ferri

- 17.15 **P 1** Intravesical Prostatic Protrusion influences the efficacy of alpha-blockers in men with lower urinary tract symptoms (LUTS) and benign prostatic enlargement (BPE)
 C. Perugia, R. Miano, P. Bove, D. Bianchi, G. Vespasiani, E. Finazzi Agrò
- 17.25 **P 2** The role of external urinary sphincter in the onset of incontinence after surgery for Benign Prostatic Obstruction: maximum urethral closure pressure as a potential predictor of incontinence
 G. De Rienzo, G. Pizzuto, L. Paccione, G. Galeone, E. Chiarulli, M. Battaglia, G. Giocoli Nacci
- 17.30 **P 3** Long-term, Sustained Safety and Efficacy of Repeat OnabotulinumtoxinA Treatment in Multiple Sclerosis Patients with Neurogenic Detrusor Overactivity
 G. Del Popolo, J. Panicker, P. Aliotta, M. Joshi, B. Jenckins, Y. Zheng, A. Kohan



17.35-19.25

Sessione Poster Specializzandi | Miscellanea

SALA NICOLAUS

Moderatori: Antonio Carbone, Umberto Leone Roberti Maggiore, Marco Soligo

- 17.35 **P** 4 Long- term results of repeated onabotulinumtoxin- A intradetrusor injections for refractory overactive bladder
M. Gubbiotti, J. A. Rossi de Vermandois, A. Boni, D. Maglia, A. Giannantoni
- 17.40 **P** 5 Evaluation of safety, tolerability and efficacy on urinary continence and quality-of-life of a new titanized inside-out transobturator sling for male stress incontinence
R. Bientinesi, S. M. Recupero, D. D'Agostino, G. Palermo, P. Bassi, E. Sacco
- 17.45 **P** 6 Trans-labial ultrasound in the diagnosis of female urethral diverticula: our experience
G. Gugliotta, G. Calagna, G. Adile, S. Polito, P. Speciale, A. Perino, B. Adile
- 17.50 **P** 7 Abdominal sacral colpopexy: a long-term follow-up study
E. Costantini, E. Illiano, D. Prezioso, M. Di Biase, J. A. Rossi de Vermandois, V. Bini, A. Zucchi
- 17.55 **P** 8 Surgical and clinical outcomes of POP surgery in women with preoperative Stress Urinary Incontinence
S. A. Iervolino, P. Sorice, M. C. Di Dedda, A. Braga, M. Grampa, A. Cromi, F. Ghezzi, M. Serati
- 18.00 **P** 9 Fecal and urinary incontinence: sacral neuromodulation and a long-term follow-up
F. Esposito, R. Abete, A. Fresini, V. La Manna, S. La Manna
- 18.05 **P** 10 Transverse cystocele repair and uterine preservation in women with anterior and central compartment prolapse: is it possible?
P. Sorice, A. Braga, S. A. Iervolino, E. Cattoni, P. Triacca, F. Ghezzi, M. Serati
- 18.10 **P** 11 Severe perineal lacerations in an Italian obstetric referral unit: a prospective observational study
S. Livio, M. Soligo, E. De Ponti, I. Scebba, F. Carpentieri, E. M. Ferrazzi
- 18.15 **P** 12 Peristeen Transanal Irrigation System for the treatment of neuropathic bowel dysfunction and abdominal pain
A. Ripoli, A. Carbone, G. Palleschi, A. L. Pastore, L. Silvestri, A. Leto, Y. Al Salhi, A. Fuschi, D. Autieri
- 18.20 **P** 13 Pelvic organ prolapse without urinary symptoms: the role of urodynamics before surgery
C. Gargasole, R. Karmarkar, A. Digesu, R. Fernando, P. Pifarotti, V. Khullar
- 18.25 **P** 14 Changes in the Hoffmann reflex during bladder filling provide clues to the pathophysiology of bladder dysfunction in the patients with multiple sclerosis
M. Gubbiotti, J. A. Rossi de Vermandois, A. Boni, M. Di Biase, L. Durante, A. Conte, A. Giannantoni
- 18.30 **P** 15 Is multicompartement repair always required at the time of primary prolapse surgery?
F. Spelzini, M. Frigerio, D. Verri, M. Sicuri, E. Nicoli, M. L. Interdonato, C. Fumagalli, M. C. Cesana, S. Manodoro, R. Milani
- 18.35 **P** 16 CORPUS, a novel technique: Complete Reconstruction of the Posterior Urethral Support after robotic radical prostatectomy. A urodynamic comparison with the Rocco stitch technique
L. Angelini, A. Calpista, A. Crestani, C. Valotto, M. Mancini, F. Zattoni, F. Dal Moro
- 18.40 **P** 17 Management of Male and Female Neurogenic Stress Urinary Incontinence in spinal cord injured (SCI) patients by Adjustable Continence Therapy (proACT® /ACT®)
E. Ammirati, A. Manassero, A. Giammò, R. Carone
- 18.45 **P** 18 Percutaneous tibial nerve stimulation for lower urinary tract symptoms in multiple sclerosis patients
D. Bianchi, I. Parisi, A. Di Santo, C. Perugia, G. Gaziev, G. Vespasiani, E. Finazzi Agrò
- 18.50 **P** 19 Childbirth and mode of delivery: an influencing factor on women sexual well-being?
A. Grimaldi, F. Del Deo, M. Pezzella, S. A. Iervolino, A. Passaretta, C. Tammaro, M. Torella, N. Colacurci
- 18.55 **P** 20 Ultralateral colporrhaphy as a valid alternative for anterior vaginal wall prolapse in the mesh era: our experience
F. Del Deo, A. Grimaldi, M. Pezzella, O. Boccia, S. A. Iervolino, A. Passaretta, C. Tammaro, M. Torella, N. Colacurci
- 19.00 **P** 21 Vaginal treatment of high grade POP: progress with an innovative mesh sparing the uterus
M. Milanese, F. Natale, A. Mari, A. Cocci, O. Saleh, T. Jaeger, V. Li Marzi, G. Nicita
- 19.05 **P** 22 Effects of botulinum toxin type A on the cell growth of normal human prostate epithelial cells: preliminary results of an "in vitro" study
J. A. Rossi de Vermandois, M. Gubbiotti, A. Boni, S. Proietti, V. Nardicchi, V. Maulà, A. Giannantoni
- 19.10 **P** 23 Pelvic pain after childbirth - Myth or reality? Our experience
O. Boccia, F. Del Deo, A. Grimaldi, M. Pezzella, F. Cappellano, M. Torella, N. Colacurci
- 19.15 **P** 24 External validation of the Neurogenic Bladder Symptom Score in multiple sclerosis patients with lower urinary tract dysfunction
E. Fragalà, A. Di Rosa, R. Giardina, G. I. Russo, S. Privitera, V. Favilla, T. Castelli, B. Welk, S. Cimino, G. Morgia
- 19.20 **P** 25 Abdominal Vs Laparoscopic sacrocolpopexy: a randomized controlled trial, final results
M. Di Biase, L. Mearini, E. Nunzi, A. Pietropaolo, E. Salvini, M. Gubbiotti, E. Costantini



08.00-09.15

Sessione Comunicazioni Poster | Miscellanea

Moderatori: Mauro Cervigni, Donatella Pistolesi

SALA NICOLAUS

- 08.00 **P 26** Decrease of bladder contractility is slower than increase of flow after prostatic obstruction surgery
G. Mombelli, S. D. Sandri
- 08.05 **P 27** Urodynamic study in the evaluation of elderly male with chronic retention of urine: assessment of the results and prognostic value
F. Torelli
- 08.10 **P 28** Observations on urodynamic findings of the female Overactive Bladder Syndrome: ten years of experience
F. Torelli, F. Spelzini, S. Blanco, D. Verri, M. Grasso, R. Milani
- 08.15 **C 29** Features of pelvic floor dysfunction after delivery: a prevalence and descriptive preliminary analysis
M. Soligo, S. Livio, D. Casati, F. Carpentieri, I. Scebba, E. Ferrazzi
- 08.25 **C 30** Position in the second stage of labour and de novo onset of post-partum urinary incontinence
M. C. Di Dedda, P. Sorice, A. Braga, S. A. Iervolino, A. Cromi, F. Ghezzi, M. Serati
- 08.35 **P 31** The pubovaginal cystocele sling: cystocele repair by autologous rectus fascia graft
L. Cormio, V. Mancini, G. Liuzzi, G. Lucarelli, G. Carrieri
- 08.40 **P 32** Outcomes and post-operative complications of robot-assisted laparoscopic hysterectomy: initial experience
C. D'Elia, M. A. Cerruto, F. M. Cavicchioli, S. Cavalleri, M. Balzarro, A. B. Porcaro, P. Curti, W. Artibani
- 08.45 **P 33** Quality of life in women with a 10-year minimum follow up after anterior vaginal prolapse repair with mesh
A. Sarti, M. A. Cerruto, G. Cacciamani, M. Balzarro, A. D'Amico, C. D'Elia, E. Rubilotta, A. Marcer, W. Artibani
- 08.50 **C 34** Sacral neuromodulation and female sexuality. Review article
S. Musco, G. Lombardi, E. Finazzi Agrò, G. Del Popolo
- 09.00 **C 35** Pelvic floor rehabilitation for treatment of premature ejaculation
C. Curatolo, G. Masiello, G. Carbonara, M. Altomare
- 09.10 **P 36** OnabotulinumtoxinA for non neurogenic overactive bladder: our experience
F. R. Tamburro

09.15-09.55

Casi clinici

ECM2

Moderatori: Andrea Braga, Gabriele Alberto Saracino

- 09.15 Vescica ed endometriosi: un quadro talvolta complesso
- 09.25 Trattamento conservativo delle complicanze protesiche
- 09.35 Persistenza/Recidiva dell'Incontinenza Urinaria

O. Saleh
M. Abbinante
M. Torella
D. Castro Diaz

Lights on: Is there any role for adjustable slings in SUI?

09.55-10.25

La Fondazione Italiana Continenza incontra...le donne

ECM2

Moderatori: Roberto Carone, Mario De Gennaro, Gianfranco Minini

- 09.55 Introduzione
- 10.00 La Medicina di Genere e i LUTS
- 10.10 Cistite interstiziale: un progetto congiunto
- 10.20 Discussione

F. Franconi
A. Giammò, L. Nasta

10.25-11.10

Angolo di Amleto: le verità degli opposti

ECM2

Moderatore: Alberto Mattei

Televotazione elettronica

Il dibattito verterà sulla discussione di alcune tematiche attualmente oggetto di discussione in campo urologico ed uroginecologico; verrà in particolare sottolineato come, in letteratura, possano essere presenti evidenze contrastanti e si esploreranno le motivazioni che possano determinare tali discrepanze. Si cercherà quindi di spiegare come valutare un lavoro scientifico, analizzando le criticità che possano influenzarne i risultati. A tal fine verranno discussi 4 topics, per ciascuno dei quali si presenteranno due o più lavori con opposte conclusioni.

Topics uroginecologici

- Efficacia della terapia farmacologica nella vescica iperattiva
- Confronto tra sling medio-uretrali e sling single-incision

M. Serati

Topics urologici




- Valutazione urodinamica nell'incontinenza da sforzo femminile
- Effetti dei farmaci per la malattia di Parkinson sul basso apparato urinario

E. Finazzi Agrò

11.10-11.30

Coffee Break ☕

SALA NICOLAUS

- 11.30-12.00  SIMPOSIO AZIENDALE | MEDTRONIC
- 12.00-13.00  SIMPOSIO AZIENDALE | ASTELLAS
- 13.00-13.20  LETTURA AZIENDALE | ALLERGAN

13.20-14.15

Lunch 🍴

14.15-14.45

Best Communications | Premi SIUD

Moderatori: Michele Battaglia, Nicola Colacurci

- 14.15 **C 37** Outcomes of retropubic tension-free vaginal tape for the treatment of urodynamic stress Incontinence at 13-year follow-up
A. Braga, M. Serati, A. Vitelli, F. Trento, P. Sorice, G. Caccia
- 14.25 **C 38** Mixed urinary incontinence: a prospective study on the effect of trans-obturator mid-urethral sling
F. Natale
- 14.35 **C 39** Videourodynamic evaluation of orthotopic "U-shaped" ileal neobladders achieved by totally intracorporeal laparoscopic technique
G. Palleschi, A. Carbone, L. Silvestri, A. Ripoli, D. Autieri, A. Leto, A. Fuschi, S. Al Rawashdah, A. L. Pastore

14.45-15.45
ECM1

Tavola Rotonda SIU-SIEUN

LUTS & Benign Prostatic Enlargement

Moderatori: Arcangelo Pagliarulo, Sandro Sandri

Discussant: Maurizio Brausi, Pasquale Martino

- 14.45 Il ruolo dei fattori metabolici nella patogenesi e sviluppo dei LUTS/BPE M. Gacci
- 15.00 L'imaging nei LUTS/BPE: indicazioni, limiti e prospettive future P. Martino
- 15.15 Benefici e limiti della Farmacoterapia nel trattamento dei LUTS/BPE A. Tubaro
- 15.30 Discussione

15.45-16.15

Sessione Comunicazioni Poster | Rehabilitation and Pediatrics

Moderatori: Maria Teresa Filocamo, Giuseppe Masnata

- 15.45 **P 40** Orgasm associated incontinence (Climacturia) and pelvic floor muscle training after robot radical prostatectomy
D. Giraudo, G. Lamberti, E. Morello, I. Carnino, F. Montorsi
- 15.50 **P 41** Radical Perineal Prostatectomy: functional evaluation in the short term
L. Divenuto, E. F. Chiarulli, A. Vitarelli, G. De Rienzo, L. Paccione, D. Ippolito, A. Mastroianni, G. Giocoli Nacci
- 15.55 **P 42** Neurogenic bowel management with transanal irrigation: proposal of a customized patient procedure
V. Cagnetta, E. Losavio, D. Ciracira, L. Colangiulo, R. Nardulli
- 16.00 **C 43** The role of non-invasive urodynamic assessment in children with LUTS and functional constipation
G. Masnata, V. Manca, L. Chia, G. Ledda, F. Esu, F. Danjou, P. Pusceddu
- 16.10 **P 44** Pelvic-floor therapy in children and adolescent with giggle incontinence
M. L. Capitanucci, G. Mosiello, G. Di Serio, F. Musciagna, S. Rossi, E. Bernardi, M. De Gennaro

16.15-16.45

Coffee Break ☕



16.45-18.45

WORKSHOPS

16.45-18.45
ECM3

WORKSHOP A

Controversie attuali nel trattamento chirurgico del prolasso

Coordinatori: Vincenzo Li Marzi, Maurizio Serati
Moderatori: Elisabetta Costantini, Stefano Salvatore

SALA CASSIOPEA

Nel 1966 Richard TeLinde affermò che "ogni chirurgo onesto e di esperienza non può non ammettere di non essere del tutto soddisfatto degli outcomes della propria chirurgia per il prolasso." Dopo tanti decenni, molte certezze sono state raggiunte in questo ambito, ma nonostante ciò, restano ancora importanti controversie da affrontare e chiarire. E dopo tanti decenni, fra chirurgia fasciale vaginale e chirurgia protesica vaginale, laparoscopica e robotica, ancora è difficile trovare il giusto equilibrio fra efficacia nel lungo termine e riduzione dei rischi, fra l'obiettivo di ridurre il tasso di complicanze e quello di ridurre il tasso di recidive.

16.45	Atrofia genitale e prolasso. Nuove frontiere di terapia	S. Salvatore
17.05	Trattamento del prolasso genitale della donna in età fertile	M. Soligo
17.25	Outcome measure del trattamento chirurgico del prolasso	A. Digesu
17.35	Ruolo dell'isterectomia nel trattamento chirurgico del POP	M. Serati
17.55	Colposacropessi: laparoscopia VS robot	A. Minervini
18.15	Attuale ruolo delle mesh per via vaginale	V. Li Marzi
18.30	Discussione	

16.45-18.45
ECM4

WORKSHOP B

Pavimento pelvico e disfunzioni sessuali nel paziente neurologico

Coordinatori: Antonella Biroli, Giulio Del Popolo
Moderatori: Sauro Biscotto, Roberto Nardulli

SALA NICOLAUS

Il workshop si propone di fornire elementi di conoscenza sulla fisiopatologia delle disfunzioni del pavimento pelvico nei pazienti neurologici. Saranno affrontati gli aspetti diagnostici in una prospettiva multi-specialistica ed inter-professionale. Il pavimento pelvico, considerato come unità funzionale, con la necessità di una valutazione trasversale delle varie funzioni, al fine di elaborare le possibili sinergie terapeutiche sugli aspetti neuro-uro-ginecologici ed il loro impatto sulla sfera sessuale e qualità di vita. L'obiettivo è la realizzazione di un iter univoco, innovativo e versatile, per i pazienti neurologici indipendentemente dalla patologia di base. La messa a fuoco delle differenze tra paziente neuro-urologico e non, consentirà di acquisire nuove conoscenze professionali applicabili immediatamente nella pratica clinica dei discenti. Al termine è prevista una discussione di casi clinici per la verifica e la condivisione dei percorsi.

16.45	"Neuro-pelvi": gli ostacoli tra soffitto e pavimento	M. Spinelli
17.00	Dolore: trappole e rimedi	F. Pesce
17.15	Diversamente sesso & pianeta Venere	S. Musco
17.30	Diversamente sesso & pianeta Marte	F. Cappellano
17.45	Altrimenti mamme	S. Gaita
18.00	Psiche e pavimento pelvico	A. Zarinelli
18.15	Lesione midollare sotto-sacrale ed ejaculazione precoce	A. Manassero
18.30	Discussione	

18.45-19.30

Assemblea dei Soci

Elezione del Consiglio Direttivo SIUD triennio 2015-2018

Le votazioni per l'elezione del nuovo Consiglio Direttivo, in carica per il triennio 2015-2018, si svolgeranno durante il 39° Congresso Nazionale SIUD di Bari. Coloro che desiderano candidarsi devono far pervenire al Presidente la propria disponibilità almeno 1 settimana prima delle votazioni. Solo i soci in regola con il pagamento della quota associativa da almeno 3 anni possono candidarsi. L'elenco dei candidati sarà esposto in prossimità del seggio. Le schede per le votazioni verranno consegnate ai soci in regola presso la Segreteria SIUD nella sede del Congresso (The Nicolaus Hotel, Via Cardinale Agostino Ciasca, 27-Bari). Le votazioni si svolgeranno venerdì 19 Giugno dalle 08.00 alle 16.00. Lo spoglio delle schede avverrà subito dopo ed il nuovo Consiglio Direttivo verrà ufficialmente nominato durante l'Assemblea Ordinaria dei Soci che si terrà lo stesso giorno dalle 18.45-19.30.

21.00

Cena Sociale

Masseria Pietrasole | È disponibile un servizio navetta da e per gli Hotel (The Nicolaus Hotel, Hotel Hilton Garden Inn, Hotel Villa Romanazzi Carducci, Palace Hotel, Hotel VOI Oriente) per i delegati che hanno confermato la partecipazione alla Cena Sociale.



08.00-09.20

Sessione Comunicazioni Poster | Surgery and Urinary Incontinence

SALA NICOLAUS

Moderatori: Maria Angela Cerruto, Massimo Fiori

- 08.00 **P 45** Quality of life of 171 patients with bladder cancer undergoing ileal orthotopic neobladder: a multicentre study among long-term survivor
S. Siracusano, S. Ciciliato, R. Talamini, L. Toffoli, T. Silvestri, F. Visalli, E. Belgrano, M. Niero, C. Lonardi, M. A. Cerruto, C. Imbimbo, M. Racioppi, M. Iafrate, C. D'Elia, G. Cacciamani, D. De Marchi, P. Bassi, P. Verze, W. Artibani
- 08.05 **P 46** A Comparative multicenter questionnaire survey on quality of life in elderly patients after radical cystectomy for bladder cancer: a comparison between orthotopic neobladder and ileal conduit
M. A. Cerruto, C. D'Elia, G. Cacciamani, D. De Marchi, S. Siracusano, M. Iafrate, M. Niero, C. Lonardi, P. Bassi, E. Belgrano, C. Imbimbo, M. Racioppi, R. Talamini, S. Ciciliato, L. Toffoli, M. Rizzo, F. Visalli, P. Verze, W. Artibani
- 08.10 **P 47** HRQoL in 112 men and 33 women undergoing ileal conduit: evaluation in long-term survivors
S. Siracusano
- 08.15 **P 48** Endoscopic rendezvous procedure for ureteral iatrogenic detachment: long-term follow-up outcomes
A. L. Pastore, G. Palleschi, L. Silvestri, A. Fuschi, A. Ripoli, S. Al Rawashdah, A. Leto, A. Carbone
- 08.20 **C 49** Adjustable Continence Therapy (ProACT™) for treatment of stress urinary incontinence in men: 12 years-single centre experience and long-term results
A. Giammò, E. Ammirati, A. Manassero, G. Bodo, R. Carone
- 08.30 **C 50** A new Artificial Urinary Sphincter with conditional occlusion for treatment of stress urinary incontinence in men: single centre evaluation and preliminary results
A. Giammò, G. Bodo, R. Carone, B. Frea
- 08.40 **P 51** Adjustable Continence Therapy (ACT™) for treatment of stress urinary incontinence in female: 14 years-single centre experience and long-term results
A. Giammò, E. Ammirati, L. Squintone, G. Bodo, R. Carone
- 08.45 **P 52** Modified transobturator retroluminal repositioning sling suspension. A new treatment option for male urinary incontinence after radical prostatectomy
E. Caraceni, A. M. Costa, A. Marronaro, L. Leone
- 08.50 **P 53** A new self-anchoring adjustable transobturator system for treatment of stress urinary incontinence in men: single centre evaluation and preliminary results
A. Giammò, G. Bodo, R. Carone
- 08.55 **P 54** ARGUS-T device in male urinary incontinence: short-term results in 182 patients
S. Siracusano, M. Favro, C. Tallarigo, F. Visalli, S. Ciciliato, M. Saccomanni, L. Toffoli, T. Silvestri, A. Kugler, R. Talamini
- 09.00 **C 55** Could exist a learning curve for the TVT-O procedure?
M. Serati, P. Sorice, A. Braga, S. A. Iervolino, M. Torella, S. Salvatore
- 09.10 **C 56** Anatomical and functional outcomes of native tissue vaginal repair for pelvic organ prolapse: prospective evaluation after a 2 years follow-up
G. Torrisi, L. Ferrara, S. Ferraro, V. Guardabasso, G. Ettore

09.20-09.50

Sessione FINCO

Moderatori: Roberto Carone, Sandro Sandri

09.20 Introduzione

F. Diomede

09.25 Farmacoeconomia dell'incontinenza: strategie economiche e risvolti sociali

F. Bof

09.50-10.20

Lettura ICS

ECM2

Introduce: Paolo Di Benedetto

Pelvic floor muscles exercises: a one-size-fit-all therapy



K. Bø

10.20-10.50

Lettura MIPS

ECM2

Introduce: Enrico Finazzi Agrò

Discussant: Biagio Adile

Basic science research on pelvic floor ageing



D. Rizk

10.50-11.20

Coffee Break 



SALA NICOLAUS

11.20-12.20
ECM1

BPO e chirurgia laser: outcome funzionale

Moderatori: Antonio Carbone, Gianfranco Giocoli Nacci
Discussant: Massimo Leonetti, Antonio Pastore

11.20	Chirurgia con Laser a luce verde	L. Cindolo
11.35	Enucleazione con Laser ad Olmio	G. De Rienzo
11.50	Chirurgia con Laser al Tullio	G. Di Lauro
12.05	Discussione	

12.20-12.50

Sessione Comunicazioni Poster | Neurourology

Moderatori: Oreste Risi, Bernardo Ventimiglia

12.20	C 57 Long term follow-up of augmentation cystoplasty S. D. Sandri, E. F. Chiarulli, M. Catellani, G. Mombelli, V. Ceriani, S. Ranzoni	
12.30	P 58 Treatment of stress urinary incontinence in neurogenic patients by a novel elastomer prosthesis: preliminary results M. Citeri, J. Renard, C. Guerrer, L. Zanollo, L. Rizzato, M. Spinelli	
12.35	C 59 Urodynamic evaluation before and after Continuous Intrathecal Baclofen Infusion (CIBI) in patients on vegetative/ minimally conscious state M. T. Filocamo, G. Lamberti, D. Giraudo, P. Polledro, E. Antoniono	
12.45	P 60 Effects of anodal transcranial direct current stimulation on bladder control in incomplete spinal cord injury L. De Palma, A. P. Amico, G. Frasca, A. Manigrasso, P. Fiore	

12.50-13.30
ECM2

MY SIUD 2015 | A cura delle Commissioni SIUD

Moderatori: : Alessandro Giammò, Marcello Lamartina

Le Commissioni SIUD, lavorando in equipe, riporteranno un'analisi critica dei contributi scientifici, ciascuna per propria area di competenza.

A proposito di

Urodinamica

Aldo Tosto, Andrea Braga, Maria Angela Cerruto, Maria Teresa Filocamo, Giovanni Palleschi

Area Pelvica Femminile

Sara Gaita, Franca Natale, Luisella Squintone, Marco Torella, Elena Cattoni

Area Pelvica Maschile

Christian Gozzi, Vincenzo Ficarra, Donatella Pistoiesi, Gianni Bodo

Neuro-Urologia

Francesco Cappellano, Elena Andretta, Carla Fornara, Antonella Giannantoni, Pietro Saba

Pediatria

Giovanni Mosiello, Giuseppe Cretì, Giuseppe Masnata, Giorgio Selvaggio

Riabilitazione

Gianfranco Lamberti, Cristina Delneri, Daniela Primon, Roberto Nardulli, Giovanni Panariello



Multiprofessionalità

Giuseppina Gibertini, Donatella Giraudo, Carlo Genova, Oreste Risi, Chiara Martina

Poster non discussi

- P 61** Are early continence recovery and oncologic outcomes influenced by use of different devices in prostatic apex dissection during laparoscopic radical prostatectomy?
A. L. Pastore
- P 62** Role of the Physical Therapy in the Multidisciplinary Approach to Vulvodynia: preliminary results
F. Bogliatto, L. Leidi, M. Miletta
- P 63** Vescico-Vaginal Fistula and Bladder Stone caused by a protruding spiral tacker 4 years after a laparoscopic sacrocolpopexy: case report
G. Mirabile, A. Rossetti, B. C. Gentile, R. Giulianelli, M. Schettini
- P 64** Pelvic Floor and Poliomyelitis
G. Fizzotti, M. Buonocore, C. Pistarini
- P 65** Non-invasive measurement of bladder pressure to determine the indications and to predict the outcomes of men with Bladder Outlet Obstruction subjected to Holmium Laser Enucleation of the prostate
L. Rigatti
- P 66** Hydroureteronephrosis after pessary placement: is it possible?
M. Balzarro, E. Rubilotta, A. Sarti, C. D'Elia, M. A. Cerruto, A. D'Amico, W. Artibani
- P 67** A prospective study to evaluate the efficacy of Cistiquer in improving Lower Urinary Tract Symptoms in females with Urethral Syndrome
G. Palleschi, A. Carbone, L. Silvestri, A. Ripoli, D. Autieri, A. Leto, A. Fuschi, S. Al Rawashdah, A. L. Pastore
- P 68** The role of combined Hyaluronic Acid and Chondroitin Sulphate in patients with recurrent urinary tract infections and chronic Cystitis: our experience
G. Scognamiglio, P. Pedone, M. Simonetti
- P 69** Determinants of pathological urodynamic findings in patients with Multiple Sclerosis
R. Balsamo, M. De Sio, M. Pierri, V. Pindozi, S. Domizio, A. Tufano
- P 70** Bladder neck funneling, posterior uretrovesical angle and detrusor overactivity: can ultrasound parameters predict a functional condition?
L. Cito, L. Bonino, F. Deltetto
- P 71** Human Amniotic Membrane for Trans-Vaginal repair of Vesicovaginal Fistula
I. Morra, A. Di Stasio, M. Di Dio, F. Mele, G. Cattaneo, N. Serra, C. Fiori, F. Porpiglia
- P 72** Enuresis in adolescents
P. Manfredi, M. Gambino, A. La Riccia, M. G. R. Aceti
- P 73** Extravesical Bladder Diverticulectomy
S. Alba, V. Altieri, M. Genovese, V. Aiello, F. Greco
- P 74** Urinary diversion in women for bladder cancer: QoL outcome in long term multicenter study
O. Saleh, C. Cini, J. Gore, A. Simonato, A. Minervini, S. Serni, G. Carminiani, M. Carini, M. Gacci
- P 75** Good practice in delivery room to prevent pelvic floor dysfunctions: our experience
M. Pezzella, F. Del Deo, A. Grimaldi, S. A. Iervolino, A. Passaretta, C. Tammaro, M. Torella, N. Colacurci
- P 76** Validity of combined modality treatment, BFB, ES and PFMT, for faecal incontinence and mixed urinary incontinence in women with descendent perineal floor syndrome
R. Abete, F. Esposito, A. Fresini, V. La Manna, S. La Manna
- P 77** Acoustic biofeedback effectiveness in treatment of a blind patient with mixed urinary incontinence
T. Sciarra, E. Dollaku, M. Bossa, L. Sperduti, L. Giordani, C. Foti



12.45-13.15	Registrazione partecipanti 13° Congresso SIUD Fisioterapisti Infermieri Ostetriche	SALA NICOLAUS
13.15-14.45 ECM2	ICS Round Table New trends in Functional Assessment of Lower Urinary Tract Dysfunction Chairs: Giulio Del Popolo, Stefano Salvatore, Aldo Tosto	
13.15	How do I assess the female Lower Urinary Tract: the point of view of a Urogynecologist	A. Di Gesù
13.25	What is recommended and what is really clinically significant in the male voiding dysfunction	E. Finazzi Agrò
13.35	Functional evaluation of the Pelvic Floor done by Physical Therapist	K. Bø
13.45	Is Urodynamics the best possible functional measure of lower urinary tract function and dysfunction?	M. Damaser
14.00	What is the clinical evidence for the invasive Urodynamics in female urinary incontinence and POP	A. Digesu
14.15	Is the traditional cystometrogram and a pressure flow study really useful in a male patient with Acute Urinary retention	E. Finazzi Agrò
14.30	New trends in the engineering of minimally invasive technology in pelvic floor dysfunction	M. Damaser
14.45-15.15 ECM2	Lettura Zanollo SINUG Introduce: Giulio Del Popolo EAU Guidelines on Neurogenic LUTD	  D. Castro Diaz
15.15-15.45	 SIMPOSIO AZIENDALE GLAXOSMITHKLINE	
15.45-16.15	 SIMPOSIO AZIENDALE WELLSPECT HEALTHCARE	
16.15-16.45	 SIMPOSIO AZIENDALE EB NEURO	
16.45-17.15	Coffee Break 	
17.15-18.15 ECM5	Commissione della multiprofessionalità: qualche esempio... Moderatori: Roberto Carone, Mario De Gennaro, Donatella Giraudò	SALA CASSIOPEA
17.15	L'Unità pelvica: la realtà di Torino	E. Bertolucci
17.30	L'Unità pelvica: la realtà di Montecchio	L. Ricci
17.45	La figura del case manager nella gestione multiprofessionale del paziente con BPS/IC	G. Gibertini
18.00	Il transitional care e l'importanza del team	G. Mosiello
18.15-19.10	Sessione Comunicazioni Poster Continenza e Pavimento Pelvico Moderatori: Andrea Braga, Daniela Putzulu	
18.15	C 1 Il danno da parto sul pavimento pelvico in un centro ostetrico italiano: analisi epidemiologica e modelli organizzativi a confronto F. Carpentieri, I. Scebba, M. Soligo, E. De Ponti, S. Livio, E. Ferrazzi	
18.25	P 2 Disturbi uroginocologici, colonproctologici e sessuologici. Studio retrospettivo di coorte ad un anno dal parto vaginale G. Bregoli	
18.31	C 3 Can antenatal pelvic floor muscle training prevent urinary incontinence in late pregnancy and post-partum? A meta-analysis E. Banchi	
18.41	P 4 Impatto della riabilitazione del pavimento pelvico sulla sessualità femminile S. Femiano, F. Faralli, G. Giordani, E. Finazzi Agrò	
18.47	C 5 Studio clinico su chinesioterapia perineale tutorata in soggetti con incontinenza fecale S. Pettinà, I. Destefano, M. Ferronato, N. S. Pipitone Federico, M. Nano, C. Rastello	
18.57	C 6 Studio clinico su chinesioterapia perineale tutorata in soggetti con stipsi A. Marchi, I. Destefano, M. Ferronato, N. S. Pipitone Federico, M. Nano, C. Rastello	

Legenda Sessioni Comunicazioni Poster: C = Comunicazione Orale • P = Poster




 Per conoscere gli argomenti di simposi e spazi aziendali si veda pag 24 del programma




08.15-09.15	Sessione Comunicazioni Poster Continenza e Pavimento Pelvico	SALA CASSIOPEA
	Moderatori: Mauro Pastorello, Marco Torella	
08.15	C 7 Il trattamento riabilitativo in un caso di Sindrome di Fowler D. Giraud, E. Lazzari, G. Lamberti	
08.25	C 8 Gestione multidisciplinare ed integrata delle disfunzioni del pavimento pelvico: esperienza di una rete ASL per la Patologia del Basso Tratto Urogenitale e risultati preliminari M. Mileta, F. Bogliatto	
08.35	P 9 Valutazione soggettiva di un catetere autolubrificato per donne V. Minacori, A. Di Girolamo, M. Darbisi	
08.41	C 10 Prevenzione delle infezioni vescicali catetere-correlate: ruolo dell'infermiere D. Valente, E. Finazzi Agrò, C. Cucchi	
08.51	C 11 La conoscenza dei sintomi da disfunzione del pavimento pelvico tra i professionisti della salute: studio pilota A. Bortolami, M. Ripesi, C. Schievano	
09.01	P 12 Gestione multidisciplinare del paziente con vescica neurologica: percorso educativo all'auto-cateterismo L. Colangiulo, D. Ciracira, C. Fiorino	
09.07	C 13 Autocateterismo intermittente versus cateterismo vescicale permanente preoperatori nella ritenzione urinaria cronica trattata con TURP D. D. Di Prima, N. A. Nobile, L. Rondinone, F. Venezia, G. Conelli, G. Disabato	
09.15-09.55 ECM2	Casi clinici	SALA NICOLAUS
	Moderatori: Andrea Braga, Gabriele Alberto Saracino	
09.15	Vescica ed endometriosi: un quadro talvolta complesso	O. Saleh
09.25	Trattamento conservativo delle complicanze protesiche	M. Abbinante
09.35	Persistenza/Recidiva dell' Incontinenza Urinaria	M. Torella
09.45	Lights on: Is there any role for adjustable slings in SUI?	D. Castro Diaz
09.55-10.25 ECM2	La Fondazione Italiana Continenza incontra...le donne	
	Moderatori: Roberto Carone, Mario De Gennaro, Gianfranco Minini	
09.55	Introduzione	
10.00	La Medicina di Genere e i LUTS	F. Franconi
10.10	Cistite interstiziale: un progetto congiunto	A. Giammò, L. Nasta
10.20	Discussione	
10.25-11.10 ECM2	Angolo di Amleto: le verità degli opposti	Televotazione elettronica
	Moderatore: Alberto Mattei	
	Il dibattito verterà sulla discussione di alcune tematiche attualmente oggetto di discussione in campo urologico ed uroginecologico; verrà in particolare sottolineato come, in letteratura, possano essere presenti evidenze contrastanti e si esploreranno le motivazioni che possano determinare tali discrepanze. Si cercherà quindi di spiegare come valutare un lavoro scientifico, analizzando le criticità che possano influenzarne i risultati. A tal fine verranno discussi 4 topics, per ciascuno dei quali si presenteranno due o più lavori con opposte conclusioni.	
	Topics uroginecologici	M. Serati
	- Efficacia della terapia farmacologica nella vescica iperattiva	
	- Confronto tra sling medio-uretrali e sling single-incision	
	Topics urologici	E. Finazzi Agrò
	- Valutazione urodinamica nell'incontinenza da sforzo femminile	
	- Effetti dei farmaci per la malattia di Parkinson sul basso apparato urinario	
11.10-11.30	Coffee Break ☕	



SALA NICOLAUS

- 11.30-12.00  SIMPOSIO AZIENDALE | MEDTRONIC
12.00-13.00  SIMPOSIO AZIENDALE | ASTELLAS
13.00-13.20  LETTURA AZIENDALE | ALLERGAN

13.20-14.15 Lunch 

14.15-14.55 Sessione Comunicazioni | Continenza e Pavimento Pelvico

SALA CASSIOPEA

Moderatori: Elena Cattoni, Davide Papi

- 14.15 **C 14** Incontinenza urinaria femminile: approccio globale attraverso tecniche miofasciali per il riequilibrio del pavimento pelvico
C. Federici, S. Zangaro, A. R. Pellegrino, A. E. Ruggeri, C. Pazzaglia, D. Bianchi, E. Finazzi Agrò, A. Di Santo
- 14.25 **C 15** Home self treatment con o senza tutor online, un trial clinico
D. Papi, G. G. Del Popolo, S. Del Pecchia, S. Musco
- 14.35 **C 16** Esercizi ipopressivi nel trattamento del prolasso di II sintomatico: follow up a cinque anni
D. Giraudo, E. Morello, L. Gaier, S. Ferraris, P. Perato, G. Lamberti
- 14.45 **C 17** Ruolo della riabilitazione precoce del pavimento pelvico dopo prostatectomia radicale (ORP o RARP)
M. G. Carbonara, C. Curatolo, G. Masiello, M. Altomare

14.55-16.15 Chirurgia e Riabilitazione: quali rapporti?

ECM5 Moderatori: Pasquale Silvio Anastasio, Antonella Biroli

- 14.55 Prostatectomia radicale e riabilitazione: prima, dopo, a chi? D. Giraudo
- 15.15 Chirurgia del prolasso e riabilitazione: prima, dopo, a chi? D. Riva
- 15.35 Incontinenza da sforzo tra chirurgo e riabilitatore: quando realmente si chiamano l'un l'altro? F. Natale, M. Martini
- 15.55 Discussione

16.15-16.45 Coffee Break 

16.45-18.45 WORKSHOPS

16.45-18.45 WORKSHOP A

ECM3

Controversie attuali nel trattamento chirurgico del prolasso

Coordinatori: Vincenzo Li Marzi, Maurizio Serati

Moderatori: Elisabetta Costantini, Stefano Salvatore

Nel 1966 Richard TeLinde affermò che "ogni chirurgo onesto e di esperienza non può non ammettere di non essere del tutto soddisfatto degli outcomes della propria chirurgia per il prolasso." Dopo tanti decenni, molte certezze sono state raggiunte in questo ambito, ma nonostante ciò, restano ancora importanti controversie da affrontare e chiarire. E dopo tanti decenni, fra chirurgia fasciale vaginale e chirurgia protesica vaginale, laparoscopica e robotica, ancora è difficile trovare il giusto equilibrio fra efficacia nel lungo termine e riduzione dei rischi, fra l'obiettivo di ridurre il tasso di complacenze e quello di ridurre il tasso di recidive.

- 16.45 Atrofia genitale e prolasso. Nuove frontiere di terapia S. Salvatore
- 17.05 Trattamento del prolasso genitale della donna in età fertile M. Soligo
- 17.25 Outcome measure del trattamento chirurgico del prolasso A. Di Gesù
- 17.35 Ruolo dell'isterectomia nel trattamento chirurgico del POP M. Serati
- 17.55 Colposacropessi: laparoscopia VS robot A. Minervini
- 18.15 Attuale ruolo delle mesh per via vaginale V. Li Marzi
- 18.30 Discussione



16.45-18.45
ECM4

WORKSHOP B

Pavimento pelvico e disfunzioni sessuali nel paziente neurologico

Coordinatori: Antonella Biroli, Giulio Del Popolo
Moderatori: Sauro Biscotto, Roberto Nardulli

SALA NICOLAUS

Il workshop si propone di fornire elementi di conoscenza sulla fisiopatologia delle disfunzioni del pavimento pelvico nei pazienti neurologici. Saranno affrontati gli aspetti diagnostici in una prospettiva multi-specialistica ed inter-professionale. Il pavimento pelvico, considerato come unità funzionale, con la necessità di una valutazione trasversale delle varie funzioni, al fine di elaborare le possibili sinergie terapeutiche sugli aspetti neuro-uro-ginecologici ed il loro impatto sulla sfera sessuale e qualità di vita. L'obiettivo è la realizzazione di un iter univoco, innovativo e versatile, per i pazienti neurologici indipendentemente dalla patologia di base. La messa a fuoco delle differenze tra paziente neuro-urologico e non, consentirà di acquisire nuove conoscenze professionali applicabili immediatamente nella pratica clinica dei discenti. Al termine è prevista una discussione di casi clinici per la verifica e la condivisione dei percorsi.

16.45 "Neuro-pelvi": gli ostacoli tra soffitto e pavimento

M. Spinelli

17.00 Dolore: trappole e rimedi

F. Pesce

17.15 Diversamente sesso & pianeta Venere

S. Musco

17.30 Diversamente sesso & pianeta Marte

F. Cappellano

17.45 Altrimenti mamme

S. Gaita

18.00 Psiche e pavimento pelvico

A. Zarinelli

18.15 Lesione midollare sotto-sacrale ed ejaculazione precoce

A. Manassero

18.30 Discussione

18.45-19.30

Assemblea dei Soci

Elezione del Consiglio Direttivo SIUD triennio 2015-2018

Le votazioni per l'elezione del nuovo Consiglio Direttivo, in carica per il triennio 2015-2018, si svolgeranno durante il 39° Congresso Nazionale SIUD di Bari. Coloro che desiderano candidarsi devono far pervenire al Presidente la propria disponibilità almeno 1 settimana prima delle votazioni. Solo i soci in regola con il pagamento della quota associativa da almeno 3 anni possono candidarsi. L'elenco dei candidati sarà esposto in prossimità del seggio. Le schede per le votazioni verranno consegnate ai soci in regola presso la Segreteria SIUD nella sede del Congresso (The Nicolaus Hotel, Via Cardinale Agostino Ciasca, 27-Bari). Le votazioni si svolgeranno venerdì 19 Giugno dalle 08.00 alle 16.00. Lo spoglio delle schede avverrà subito dopo ed il nuovo Consiglio Direttivo verrà ufficialmente nominato durante l'Assemblea Ordinaria dei Soci che si terrà lo stesso giorno dalle 18.45-19.30.

21.00

Cena Sociale

Masseria Pietrasole | È disponibile un servizio navetta da e per gli Hotel (The Nicolaus Hotel, Hotel Hilton Garden Inn, Hotel Villa Romanazzi Carducci, Palace Hotel, Hotel VOI Oriente) per i delegati che hanno confermato la partecipazione alla Cena Sociale.





08.00-08.50 ECM5	La donna e il pavimento pelvico nel puerperio: istruzioni per l'uso	SALA CASSIOPEA
	Moderatori: Gianfranco Lamberti, Marco Soligo	
08.00	Parto: che fare prima per prepararlo	F. Carpentieri
08.15	Parto: cosa fare, cosa non fare, cosa lasciare fare	F. Bernasconi
08.30	Parto: che fare dopo	G. Minini
08.45	Discussione	
08.50-09.20 ECM5	Pads dal laboratorio ai test in uso: chi li studia?	
	Moderatore: Marcello Lamartina	
08.50	Test di laboratorio: quali sono? Cosa dice la normativa?	G. Gibertini
09.00	Test in vivo: quali sono? Un giro tra norme e letteratura	L. Giambroni
09.15	Discussione	
09.20-09.50	Sessione FINCO	SALA NICOLAUS
	Moderatori: Roberto Carone, Sandro Sandri	
09.20	Introduzione	F. Diomede
09.25	Farmacoeconomia dell'incontinenza: strategie economiche e risvolti sociali	F. Bof
09.50-10.20 ECM2	Lettura ICS	
	Introduce: Paolo Di Benedetto	
	Pelvic floor muscles exercises: a one-size-fit-all therapy	K. Bø
10.20-10.50 ECM2	Lettura MIPS	
	Introduce: Enrico Finazzi Agrò	
	Discussant: Biagio Adile	
	Basic science research on pelvic floor ageing	D. Rizk
10.50-11.20	Coffee Break ☕	
11.20-12.40 ECM5	Quando la stipsi è un problema	SALA CASSIOPEA
	Moderatori: Giuseppe Dodi, Michele Pennisi	
11.20	L'intestino neurologico	D. Altomare
11.40	La stipsi in gravidanza	L. Cito
11.55	La stipsi nel bambino	G. Masnata
12.10	La stipsi nell'anziano	B. Bernardini
12.25	Discussione	
12.50-13.30 ECM2	MY SIUD 2015 A cura delle Commissioni SIUD	SALA NICOLAUS
	Moderatori: Alessandro Giammò, Marcello Lamartina	
	Le Commissioni SIUD, lavorando in equipe, riporteranno un'analisi critica dei contributi scientifici, ciascuna per propria area di competenza.	
	A proposito di	
	Urodinamica	
	<u>Aldo Tosto</u> , Andrea Braga, Maria Angela Cerruto, Maria Teresa Filocamo, Giovanni Palleschi	
	Area Pelvica Femminile	
	<u>Sara Gaita</u> , Franca Natale, Luisella Squintone, Marco Torella, Elena Cattoni	
	Area Pelvica Maschile	
	<u>Christian Gozzi</u> , Vincenzo Ficarra, Donatella Pistolesi, Gianni Bodo	
	Neuro-Urologia	
	<u>Francesco Cappellano</u> , Elena Andretta, Carla Fornara, Antonella Giannantoni, Pietro Saba	
	Pediatria	
	<u>Giovanni Mosiello</u> , Giuseppe Cretì, Giuseppe Masnata, Giorgio Selvaggio	
	Riabilitazione	
	<u>Gianfranco Lamberti</u> , Cristina Delneri, Daniela Primon, Roberto Nardulli, Giovanni Panariello	
	Multiprofessionalità	
	<u>Giuseppina Gibertini</u> , Donatella Giraudò, Carlo Genova, Oreste Risi, Chiara Martina	



Informazioni Scientifiche ed ECM

ABSTRACT

Il Programma Scientifico del Congresso SIUD 2015 è elaborato dal Consiglio Direttivo in base ai contributi inviati entro il 4 Febbraio 2015.

Anche quest'anno una sessione scientifica sarà interamente dedicata ai contributi elaborati ed inviati dai medici in formazione (Specializzandi).

Sono previste 3 forme di presentazione:

- Comunicazioni Orali: prevedono 5 minuti di presentazione e 5 di discussione.
- Poster discussi Medici e Specializzandi (max 70 cm di larghezza x 100 cm di altezza): andranno esposti negli appositi spazi per tutta la durata del Congresso e prevedono 2,5 minuti di presentazione e 2,5 di discussione in Auditorium.
- Poster discussi Fisioterapisti, Infermieri ed Ostetriche (max 70 cm di larghezza x 100 cm di altezza): andranno esposti negli appositi spazi per tutta la durata del Congresso e prevedono 3 minuti di presentazione e 3 di discussione in Auditorium.
- Poster NON discussi (max 70 cm di larghezza x 100 cm di altezza): andranno esposti negli appositi spazi per tutta la durata del Congresso e saranno discussi dagli autori durante gli intervalli (coffee break e lunch) del congresso. Gli autori sono invitati a recarsi presso l'area poster durante le pause indicate nel programma.

La stampa dei Poster è a carico degli autori.

SELEZIONE E PRESENTAZIONE DEI LAVORI

Tutti i lavori pervenuti entro il 4 Febbraio 2015, valutati e selezionati anonimamente dalla Commissione Scientifica designata, sono stati destinati a presentazioni orali e poster.

In sede congressuale le diapositive (in formato Power Point) dovranno essere consegnate almeno 1 ora prima dell'inizio della Sessione presso il Centro Slides.

Il Presentatore deve essere un Co-Autore e deve essere iscritto al Congresso.

I moderatori faranno rispettare rigorosamente i tempi di presentazione e discussione al fine di mantenere la puntualità delle sessioni. La prima slide di ogni presentazione sarà dedicata alla dichiarazione della presenza di eventuali interessi commerciali.

ABSTRACTS A STAMPA

Gli abstracts dei lavori accettati (presentazioni orali e poster discussi) al 39° Congresso Nazionale SIUD, inclusi i lavori accettati degli specializzandi, saranno pubblicati su *Neurourology&Uroynamics*. I lavori accettati come poster non discussi verranno pubblicati sul sito della Società (www.siud.it). I lavori presentati al 13° Congresso SIUD Fisioterapisti Infermieri Ostetriche verranno pubblicati su *Pelvip erineology*.

CONFLITTO DI INTERESSI

La SIUD desidera assicurare indipendenza, obiettività e rigore scientifico in tutte le attività educazionali svolte, indipendentemente o insieme a partners. Per questo motivo, e per coerenza alla consuetudine in corso all'interno della International Continence Society, a cui la SIUD è affiliata, al primo Autore (Presentatore) di ogni lavoro e ai Relatori di sessioni scientifiche preordinate sarà richiesta una dichiarazione relativa alla presenza o assenza di interessi commerciali in corso o presenti negli ultimi due anni. Il modello della dichiarazione sarà disponibile anche in sede congressuale al Centro Slides e presso la Segreteria Organizzativa e Provider ECM prima del Congresso su richiesta di ogni autore o relatore. Al presentatore sarà inoltre richiesta la firma in originale della medesima dichiarazione al momento della consegna delle slides in sede di evento.

COMMISSIONI SIUD REVISIONE ABSTRACTS

39° Congresso SIUD: Maurizio Serati (Coordinatore), Sandro Sandri, Antonella Biroli, Marco Soligo, Giovanni Palleschi, Gaetano De Rienzo, Franca Natale.

13° Congresso SIUD Fisioterapisti Infermieri Ostetriche: Antonella Biroli (Coordinatore), Marcello Lamartina, Giuseppina Gibertini, Donatella Giraudo, Elena Cattoni.

PREMI SIUD

La SIUD è lieta di annunciare che sarà premiato il miglior lavoro scientifico per ciascuna delle categorie di partecipazione: Medici, Specialisti in formazione e Fisioterapisti Infermieri Ostetriche.



Informazioni Scientifiche ed ECM

Criteri di assegnazione dei Premi:

I voti assegnati dalle Commissioni SIUD a seguito della revisione degli abstracts costituiscono la base di partenza per l'assegnazione del Premio per ciascuna categoria.

-Per i Medici è prevista una sessione dedicata alla presentazione dei 3 lavori che hanno ottenuto il punteggio più alto (Best Communications). Il Premio sarà attribuito al termine della sessione da un'apposita commissione di valutazione costituita dai Moderatori della sessione stessa e da un membro del CD SIUD.

-Per gli Specialisti in formazione il Premio sarà attribuito al termine della sessione "Specializzandi" a giudizio dei Moderatori.

-Per Fisioterapisti Infermieri Ostetriche il Premio sarà attribuito al termine dell'ultima sessione di presentazioni a giudizio di un'apposita Commissione composta dai Moderatori delle tre sessioni.

Ai vincitori (Medici, Fisioterapisti, Infermieri, Ostetriche) verranno offerte iscrizione, viaggio e soggiorno al Congresso Nazionale SIUD 2016 oppure iscrizione ad un evento formativo SIUD, Residenziale o FAD.

Agli Specialisti in formazione verrà consegnato un Uroflussometro.

ECM

I corsi di aggiornamento del Congresso Nazionale SIUD sono accreditati ECM per Medici Chirurghi (18-20 Giugno 2015) e Fisioterapisti, Infermieri, Ostetriche (18-20 Giugno 2015).

CRITERI DI VERIFICA

Per le Sessioni Scientifiche accreditate ed i Workshops del Congresso Nazionale SIUD saranno osservati i seguenti criteri di verifica ai fini dell'attribuzione dei crediti formativi:

- Verifica della presenza mediante firme di frequenza (100% delle sessioni ECM)
- Verifica dell'apprendimento mediante superamento del test di apprendimento finale (correttezza del 75% delle risposte)
- Verifica della qualità mediante compilazione della scheda di valutazione dell'evento.

Dichiarazione reclutamento Sponsor e modulistica per la valutazione dei corsi disponibile dal 20 Giugno ore 10.50.

EVENTI ECM

Il Provider Defoe n. 199, accreditato dalla Commissione Nazionale ECM a fornire programmi di formazione continua destinati a tutte le professioni sanitarie, è responsabile dei contenuti, della qualità e della correttezza etica delle attività ECM dei Corsi di aggiornamento del Congresso SIUD 2015.

Quest'anno sono stati accreditati n. 5 Sessioni ECM:

- ECM 1 | Corso di Aggiornamento del 39° Congresso SIUD

Cod: 126740 | N° Crediti: 2,3 | Rivolto a: Medici*

(Sessioni Scientifiche: SIUD e ICS Hot News, Tavola Rotonda SIU-SIEUN, BPO e chirurgia laser: outcome funzionale).

- ECM 2 | Corso di aggiornamento del Congresso SIUD per Medici, Fisioterapisti, Infermieri, Ostetriche

Cod: 126747 | N° Crediti: 3 | Rivolto a: Medici*, Fisioterapisti, Infermieri, Ostetriche.

(Sessioni Scientifiche: ICS Round Table, Lettura Zanollo | SINUG, Casi clinici, La Fondazione Italiana Continenza incontra... le donne, Angolo di Amleto: le verità degli opposti, Lettura ICS, Lettura MIPS, MY SIUD 2015)

- ECM 3 | Controversie attuali nel trattamento chirurgico del prolasso | Workshop A

Cod: 126752 | N° Crediti: 1,5 | Rivolto a: Medici*, Infermieri, Fisioterapisti, Ostetriche.

- ECM 4 | Pavimento pelvico e disfunzioni sessuali nel paziente neurologico | Workshop B

Cod: 126757 | N° Crediti: 1,5 | Rivolto a: Medici*, Infermieri, Fisioterapisti, Ostetriche.

- ECM 5 | Corso di aggiornamento del 13° Congresso SIUD

Cod: 126764 | N° Crediti: 3,8 | Rivolto a: Infermieri, Fisioterapisti, Ostetriche.

(Sessioni Scientifiche: Commissione della multiprofessionalità: qualche esempio..., Chirurgia e Riabilitazione: quali rapporti?, La donna e il pavimento pelvico nel puerperio: istruzioni per l'uso, Pads dal laboratorio ai test in uso: chi li studia?, Quando la stipsi è un problema).

* Discipline: Urologia, Ginecologia e ostetricia, Chirurgia generale, Medicina fisica e riabilitazione, Medicina generale (medici di famiglia), Chirurgia pediatrica, Geriatria, Neurofisiopatologia, Neurologia, Radiodiagnostica



Informazioni Scientifiche ed ECM

TEST ECM di autovalutazione e Test di apprendimento finale online su www.defoecm.it (accesso ai test mediante UserID e Password che saranno inviate dal Provider via email prima dell'inizio dell'evento). Secondo le disposizioni del Ministero della Salute in merito al numero di tentativi possibili per il superamento test di valutazione finale per i corsi RES, è possibile effettuare al massimo 1 compilazione del test di verifica entro 3 giorni dalla fine dell'evento. (Comunicato Age.na.s del 27 Marzo 2015)

CREDITI FORMATIVI ADDIZIONALI PER GLI AUTORI DEGLI ABSTRACT

Gli autori degli Abstract possono ottenere il riconoscimento di crediti formativi addizionali. Tale opportunità è resa possibile grazie alla pubblicazione degli Abstract di Ricerca accettati dalla Commissione SIUD Revisione Abstract sulle riviste *Neurourology & Urodynamics* per i medici e gli specializzandi e su *Pelviperrineology* per i fisioterapisti, infermieri e le ostetriche. Tale attività rientra tra quelle non pianificate da un Provider ECM e dunque l'attribuzione dei crediti avverrà da parte dell'Ordine o Associazione professionale a fronte della esibizione della documentazione attestante la pubblicazione e secondo il seguente criterio:

Pubblicazione su *Neurourology and Urodynamics* : 3 Crediti al 1° autore, 1 Credito agli altri nomi

Pubblicazione su *Pelviperrineology*: 1 Credito al 1° autore, 0,5 crediti agli altri nomi.

PUBBLICITÀ, SPONSORIZZAZIONI, CONFLITTO DI INTERESSI

- I Relatori e Moderatori devono dichiarare quali rapporti (anche di finanziamento) hanno avuto, nei 2 anni precedenti l'evento, con soggetti portatori di interessi commerciali in campo sanitario.
- Non è consentita la pubblicità di qualsiasi genere in favore di specifici prodotti di interesse sanitario (farmaci, strumenti, dispositivi medicali, etc.) nelle sedi di attività ECM.
- In caso di invito diretto da parte di una Azienda, è responsabilità del partecipante comunicare al Provider organizzatore dell'evento la sponsorizzazione tramite consegna di apposita lettera con i propri dati anagrafici, l'indicazione dello sponsor e la propria firma.
- Gli operatori sanitari possono conseguire al massimo 1/3 dell'intero ammontare di crediti del triennio attraverso la partecipazione ad eventi formativi su invito diretto di aziende produttrici o distributrici di dispositivi medici. I restanti 2/3 di crediti devono essere conseguiti attraverso la partecipazione a eventi formativi senza invito diretto delle Aziende. Il computo dei crediti validi ai fini ECM e il raggiungimento della quota prevista per ogni operatore sanitario è responsabilità dell'operatore stesso. La verifica è in capo all'Ordine o al Collegio o all'Associazione professionale competente che utilizza i dati trasferiti dal CoGeAPS. Per invito diretto si intende l'invito scritto che l'industria rivolge all'operatore sanitario. Se, ai fini del rispetto della legge 231/01 l'industria rivolge l'invito all'ente di appartenenza del discente, senza indicarne il nome, ma comunque l'azienda riceve l'elenco dei nominativi degli operatori sanitari designati dall'ospedale a parteciparvi, l'invito non è da considerare diretto.
- L'impresa sponsor può provvedere direttamente o tramite un proprio fornitore di servizi all'organizzazione del viaggio e dell'alloggio del discente e al pagamento delle spese relative, purché ciò sia previsto nel contratto/accordo con il provider.

Informazioni Generali

COME RAGGIUNGERE LA SEDE

Sede Congressuale

The Nicolaus Hotel

Via Cardinale Agostino Ciasca, 27 - Bari

Tel +39 080 5682111

www.thenicolaushotel.com



Dalle autostrade

Autostrada A14, uscita Bari Nord per E55. Proseguire verso Raccordo Autostradale Bari-Bologna, uscita verso Bari Centro/Brindisi/Lecce.



In Aereo

Dall'aeroporto Karol Wojtyla è possibile raggiungere il centro di Bari:

- in treno: collegamento da/per l'aeroporto "Pugliavola". Per maggiori dettagli ed orari visitare il sito

<http://treni.aeroportidipuglia.it/> (Ticket per Bari: € 5)

- in autobus: collegamento da/per l'aeroporto Pugliairbus. Per maggiori dettagli ed orari visitare il sito

<http://pugliairbus.aeroportidipuglia.it/>

- In taxi: Corsa da Aeroporto a centro città € 25,00 circa.



In Treno

La stazione Centrale di Bari si trova a circa 4 Km dal The Nicolaus Hotel.

Dalla Stazione prendere il BUS n° 27, fermata in viale J. F. Kennedy.



Taxi

Radio taxi: Tel. +39 080 554.33.33 /+39 080 534.66.66 (Corsa da Stazione di Bari a Nicolaus Hotel: € 10 circa).



Informazioni Generali

ISCRIZIONI

Iscrizione al Congresso Nazionale SIUD 2015 39° CONGRESSO NAZIONALE SIUD

Quota di Iscrizione	Entro il 15/03/2015	Entro il 05/06/2015
Medici soci	€ 420,00	€ 470,00
Medici non soci	€ 520,00	€ 580,00
Specializzandi	€ 165,00	€ 165,00

13° CONGRESSO SIUD FISIOTERAPISTI INFERMIERI OSTETRICHE

Quota di Iscrizione	Entro il 15/03/2015	Entro il 05/06/2015
Soci SIUD	€ 290,00	€ 340,00
Non soci	€ 390,00	€ 440,00
Studenti	€ 165,00	€ 165,00

Quota di Iscrizione al Corso Precongressuale: € 100,00

Note: Le quote di iscrizione sono IVA esenti e comprendono: kit congressuale, attestato di partecipazione, welcome cocktail (39° SIUD), coffee break (18-19-20 giugno), lunch (19 giugno), cena sociale (19 giugno) previa conferma entro il 05/06/15, Workshop prescelto, accesso all'area espositiva, alle sessioni scientifiche ed ECM, ai simposi aziendali.

Per esigenze organizzative si prega di confermare la propria partecipazione alla Cena Sociale entro e non oltre il 05/06/2015.

La partecipazione al WS è a numero chiuso con limitata disponibilità di posti. Per motivi logistici e di accreditamento ECM è necessario quindi indicare uno dei due Workshop al momento dell'iscrizione e comunque non oltre il 05/06/2015.

I non Soci iscritti al Congresso possono inoltrare richiesta di associazione gratuita per l'anno in corso alla SIUD compilando l'apposito modulo reperibile in sede congressuale presso la Segreteria SIUD oppure scaricabile online dal sito www.siud.it.

COME ISCRIVERSI

Inviare alla Segreteria Organizzativa, entro il 5 GIUGNO 2015, la scheda di iscrizione e contestualmente il giustificativo di pagamento effettuato. Dopo il 5 Giugno sarà possibile iscriversi esclusivamente in sede congressuale e fino a concorrenza del numero massimo di partecipanti comunicato alla Commissione ECM.

Le iscrizioni effettuate da Aziende chiuderanno il 10 Maggio 2015.

On Line

E' possibile iscriversi online utilizzando il link dedicato disponibile sul sito della SIUD (www.siud.it) e sul sito della segreteria organizzativa (www.defoe.it).

Per tale procedura è previsto il pagamento con carta di credito. Il sistema di pagamento è gestito su piattaforma criptata in collaborazione con il circuito VISA e MASTERCARD e fornisce sicurezza assoluta circa la gestione dei dati inseriti.

Via Fax

Numero Fax: +39 0523 1860018

Inviare alla segreteria organizzativa entro il 5 GIUGNO 2015 la scheda di iscrizione e contestualmente il giustificativo del pagamento effettuato. Le schede incomplete dei dati richiesti non daranno luogo all'iscrizione.

Pagamento con Bonifico Bancario al netto delle spese a favore di: Defoe Congressi Srl

Banca: CARIPARMA E PIACENZA - Agenzia: O - IBAN: IT89 E062 3012 6140 0004 0340 765

Indicare nella causale del versamento "39° SIUD + Cognome Partecipante" oppure "13° SIUD + Cognome Partecipante"

Via Posta Ordinaria

Defoe Congressi

Via San Giovanni, 20 - 29121 Piacenza

Inviare alla segreteria organizzativa entro il 5 GIUGNO 2015 la scheda di iscrizione allegando giustificativo di pagamento o assegno bancario intestato a Defoe Congressi.

CANCELLAZIONI E SOSTITUZIONI

Le richieste di cancellazione di iscrizione al congresso dovranno essere effettuate per iscritto alla Segreteria Organizzativa all'indirizzo siud2015@defoe.it e saranno soggette alle seguenti condizioni:

Entro il 30 Aprile 2015: restituzione della/e quota/e con una penale di € 50,00 per le spese bancarie ed amministrative più il 20% della quota di iscrizione versata.

Dopo il termine sopraindicato la quota verrà trattenuta per intero.

Eventuali sostituzioni dovranno essere comunicate per iscritto alla Segreteria Organizzativa entro il giorno 31 maggio 2015.

ASSICURAZIONI

Il pagamento della quota di iscrizione non include alcuna forma assicurativa. I partecipanti dovranno provvedere direttamente.

Simposi e Letture Aziendali



Giovedì 18 Giugno 2015



15.15- 15.45 **Simposio GlaxoSmithKline**

Introduce: Antonio Carbone
Dutasteride e BPO: dallo studio clinico all'ambulatorio

E. Finazzi Agrò



15.45-16.15 **Simposio Wellspect HealthCare**

Touch and Tech: l'evoluzione continua
Moderatori: Michele Spinelli, Giulio Del Popolo
Sex & IC
SMART Medicine, ovvero l'uso emergente delle applicazioni
nella pratica urologica

S. Musco

G. Vignoli



16.15-16.45 **Simposio EB Neuro**

Moderatore: Antonio Cisternino
LUTD: innovazioni diagnostiche e terapeutiche
In urodinamica
Nella terapia iniettiva endovesicale

A. Tosto
G. Giocoli Nacci



Venerdì 19 Giugno 2015



11.30-12.00 **Simposio Medtronic**

Attualità e Innovazioni nella Neuromodulazione Sacrale
Moderatore: Roberto Carone
Studio multicentrico prospettico InSite: risultati a 12 mesi
Test diagnostico eco-guidato

F. Cappellano
S. Musco



12.00-13.00 **Simposio Astellas**

Moderatore: Enrico Finazzi Agrò
LUTforum Vescica Iperattiva: dal sintomo al paziente

G. Palleschi



13.00-13.20 **Letture Allergan**

Moderatore: Andrea Tubaro
OAB e Tossina Botulinica di tipo A nel Real Life management:
inpatient o outpatient setting?

A. Giannantoni



Espositori e Sponsor

Gold Sponsor

WELLSPECT HEALTHCARE | COLOPLAST

Silver Sponsor

ASTELLAS PHARMA | IBSA FARMACEUTICI

Bronze Sponsor

ALLERGAN | B.BRAUN | MEDTRONIC | RECORDATI | TELEFLEX



EB NEURO
BIO-STILOGIT
COMPUMED EUROPE
DEAKOS
EDI.ERMES
EPITECH GROUP

GLAXOSMITHKLINE
HC ITALIA
INNOVAMEDICA
JOHNSON & JOHNSON
MEDICA
MEDIMAR

OCEANA THERAPEUTICS
SIGMA TAU
TEGEA
ZAMBON

Elenco Relatori e Moderatori

Corso Precongressuale

Chiarulli Elisabetta	pag. 5
De Rienzo Gaetano	pag. 5
Del Popolo Giulio	pag. 5
Giocoli Nacci Gianfranco	pag. 5
Lamartina Marcello	pag. 5
Li Marzi Vincenzo	pag. 5
Milanesi Martina	pag. 5
Musco Stefania	pag. 5
Perugia Claudio	pag. 5
Serati Maurizio	pag. 5
Soligo Marco	pag. 5

39° Congresso SIUD

Abbinante Maria	pag. 8
Adile Biagio	pag. 11
Anastasio Pasquale Silvio	pag. 16
Battaglia Michele	pag. 9
Biroli Antonella	pag. 10
Biscotto Sauro	pag. 10
Bø Kari	pag. 6,11
Bof Francesco	pag. 11
Braga Andrea	pag. 8
Brausi Maurizio	pag. 9
Cappellano Francesco	pag. 10,12
Carbone Antonio	pag. 7,12
Carone Roberto	pag. 8,11
Castro Diaz David	pag. 6,8
Cattoni Elena	pag. 6
Cerruto Maria Angela	pag. 11
Cervigni Mauro	pag. 8
Cindolo Luca	pag. 12
Colacurci Nicola	pag. 9
Costantini Elisabetta	pag. 10
Damaser Margot	pag. 6
De Gennaro Mario	pag. 8
De Grande Gaetano	pag. 6
De Rienzo Gaetano	pag. 12
Del Popolo Giulio	pag. 6,10
Di Benedetto Paolo	pag. 11
Digesu Alessandro	pag. 6,10
Di Lauro Giovanni	pag. 12
Diomedes Francesco	pag. 11
Ferri Claudio	pag. 6
Filocamo Maria Teresa	pag. 9
Finazzi Agrò Enrico	pag. 6,8,11
Fiori Massimo	pag. 11
Franconi Flavia	pag. 8
Gacci Mauro	pag. 9
Gaita Sara	pag. 10,12
Giammò Alessandro	pag. 8,12

Gibertini Giuseppina	pag. 12
Giocoli Nacci Gianfranco	pag. 12
Girauda Donatella	pag. 16
Gozzi Christian	pag. 12
Lamartina Marcello	pag. 12
Lamberti Gianfranco	pag. 12
Leone Roberti Maggiore Umberto	pag. 7
Leonetti Massimo	pag. 12
Li Marzi Vincenzo	pag. 10
Manassero Alberto	pag. 10
Martino Pasquale	pag. 9
Masnata Giuseppe	pag. 9
Mattei Alberto	pag. 8
Minervini Andrea	pag. 10
Minini Gianfranco	pag. 8
Mosiello Giovanni	pag. 6,12
Musco Stefania	pag. 10
Nardulli Roberto	pag. 10
Nasta Loredana	pag. 8
Pagliarulo Arcangelo	pag. 9
Pastore Antonio	pag. 12
Pesce Francesco	pag. 10
Pistolesi Donatella	pag. 8
Risi Oreste	pag. 12
Rizk Diaa	pag. 11
Saleh Omar	pag. 8
Salvatore Stefano	pag. 6,10
Sandri Sandro	pag. 9,11
Saracino Gabriele Alberto	pag. 8
Serati Maurizio	pag. 8,10
Soligo Marco	pag. 7,10
Spinelli Michele	pag. 10
Torella Marco	pag. 8
Tosto Aldo	pag. 6,12
Tubaro Andrea	pag. 9
Ventimiglia Bernardo	pag. 12
Zarinelli Alda	pag. 10

13° Congresso SIUD Fisioterapisti Infermieri Ostetriche

Abbinante Maria	pag. 15
Adile Biagio	pag. 18
Altomare Donato	pag. 18
Anastasio Pasquale Silvio	pag. 16
Bernardini Bruno	pag. 18
Bernasconi Francesco	pag. 18
Bertolucci Elena	pag. 14
Biroli Antonella	pag. 16,17
Biscotto Sauro	pag. 17
Bø Kari	pag. 14,18
Bof Francesco	pag. 18
Braga Andrea	pag. 14,15
Cappellano Francesco	pag. 17,18

Carone Roberto	pag. 14,15,18
Carpentieri Federica	pag. 18
Castro Diaz David	pag. 14, 15
Cattoni Elena	pag. 16
Cito Lorita	pag. 18
Costantini Elisabetta	pag. 16
Damaser Margot	pag. 14
De Gennaro Mario	pag. 14,15
Del Popolo Giulio	pag. 14,17
Di Benedetto Paolo	pag. 11
Digesu Alessandro	pag. 14,16
Diomedes Francesco	pag. 18
Dodi Giuseppe	pag. 18
Finazzi Agrò Enrico	pag. 14,15,18
Franconi Flavia	pag. 15
Gaita Sara	pag. 17,18
Giambroni Lucilla	pag. 18
Giammò Alessandro	pag. 15,18
Gibertini Giuseppina	pag. 14,18
Girauda Donatella	pag. 14,16
Gozzi Christian	pag. 18
Lamartina Marcello	pag. 18
Lamberti Gianfranco	pag. 18
Li Marzi Vincenzo	pag. 16
Manassero Alberto	pag. 17
Martini Marco	pag. 16
Masnata Giuseppe	pag. 18
Mattei Alberto	pag. 15
Minervini Andrea	pag. 16
Minini Gianfranco	pag. 15,18
Mosiello Giovanni	pag. 14,18
Musco Stefania	pag. 17
Nardulli Roberto	pag. 17
Nasta Loredana	pag. 15
Natale Franca	pag. 16
Papi Davide	pag. 16
Pastorello Mauro	pag. 15
Pennisi Michele	pag. 18
Pesce Francesco	pag. 17
Putzulu Daniela	pag. 14
Ricci Luisa	pag. 14
Riva Diego	pag. 16
Rizk Diaa	pag. 18
Saleh Omar	pag. 15
Salvatore Stefano	pag. 14,16
Sandri Sandro	pag. 18
Saracino Gabriele Alberto	pag. 15
Serati Maurizio	pag. 15,16
Soligo Marco	pag. 16,18
Spinelli Michele	pag. 17
Torella Marco	pag. 15
Tosto Aldo	pag. 14,18
Zarinelli Alda	pag. 17

Abete Roberta	pag. 7, 13	Casati Daniela	pag. 8	Dollaku Erinda	pag. 13
Aceti Maria Grazia Raffaella	pag. 13	Castelli Tommaso	pag. 7	Domizio Stefano	pag. 13
Adile Giorgio	pag. 7	Catellani Michele	pag. 12	Durante Ludovica	pag. 7
Adile Biagio	pag. 7	Cattaneo Giovanni	pag. 13	Esposito Francesco	pag. 7,13
Aiello Vincenzo	pag. 13	Cattoni Elena	pag. 7	Esu Francesca	pag. 9
Al Rawashdah Samer	pag. 9,11,13	Cavalleri Stefano	pag. 8	Ettore Giuseppe	pag. 11
Al Salhi Yazan	pag. 7	Cavicchioli Francesca Maria	pag. 8	Favilla Vincenzo	pag. 7
Alba Stefano	pag. 13	Ceriani Valentina	pag. 12	Favro Michele	pag. 11
Aliotta Philip	pag. 6	Cerruto Maria Angela	pag. 8,11,13	Fernando Ruwan	pag. 7
Altieri Vincenzo	pag. 13	Cesana Maria Cristina	pag. 7	Ferrara Laura	pag. 11
Altomare Mauro	pag. 8	Chia Laura	pag. 9	Ferraro Sebastiana	pag. 11
Amico Angelo Paolo	pag. 12	Chiarulli Elisabetta Francesca	pag. 6,9,12	Ferrazzi Enrico	pag. 7,8
Ammirati Enrico	pag. 7,11	Ciciliato Stefano	pag. 11	Filocamo Maria Teresa	pag. 12
Angelini Lorenzo	pag. 7	Cimino Sebastiano	pag. 7	Finazzi Agrò Enrico	pag. 6,7,8
Antoniono Elena	pag. 12	Cini Chiara	pag. 13	Fiore Pietro	pag. 12
Artibani Walter	pag. 8,11,13	Ciracira Deborah	pag. 9	Fiori Cristian	pag. 13
Autieri Domenico	pag. 7,9,13	Citeri Marco	pag. 12	Fizzotti Gabriella	pag. 13
Balsamo Raffaele	pag. 13	Cito Lorita	pag. 13	Foti Calogero	pag. 13
Balzarro Matteo	pag. 8,13	Cocci Andrea	pag. 7	Fragalà Eugenia	pag. 7
Bassi Pierfrancesco	pag. 7,11	Colacurci Nicola	pag. 7,13	Frasca Giuseppina	pag. 12
Battaglia Michele	pag. 6	Colangiulo Luciana	pag. 9	Frea Bruno	pag. 11
Belgrano Emanuele	pag. 11	Conte Antonella	pag. 7	Fresini Antonio	pag. 7,13
Bernardi Elena	pag. 9	Cormio Luigi	pag. 8	Frigerio Matteo	pag. 7
Bianchi Daniele	pag. 6,7	Costa Alessia Mariagrazia	pag. 11	Fumagalli Caterina	pag. 7
Bientinesi Riccardo	pag. 7	Costantini Elisabetta	pag. 7	Fuschi Andrea	pag. 7,9,11,13
Bini Vittorio	pag. 7	Crestani Alessandro	pag. 7	Gacci Mauro	pag. 13
Blanco Salvatore	pag. 8	Cromi Antonella	pag. 7-8	Galeone Gianfranco	pag. 6
Boccia Olga	pag. 7	Curatolo Carlo	pag. 8	Gambino Marco	pag. 13
Bodo Giovanni	pag. 11	Curti Pierpaolo	pag. 8	Gargasole Clara	pag. 7
Bogliatto Fabrizio	pag. 13	D'Agostino Daniele	pag. 7	Gaziev Gabriele	pag. 7
Boni Andrea	pag. 7	Dal Moro Fabrizio	pag. 7	Genovese Maristella	pag. 13
Bonino Luca	pag. 13	D'Amico Antonio	pag. 8,13	Gentile Barbara Cristina	pag. 13
Bossa Michela	pag. 13	Danjou Fabrice	pag. 9	Ghezzi Fabio	pag. 7,8
Bove Pierluigi	pag. 6	De Gennaro Mario	pag. 9	Giammò Alessandro	pag. 7,11
Braga Andrea	pag. 7,8,9,11	De Marchi Davide	pag. 11	Giannantonio Antonella	pag. 7
Buonocore Michelangelo	pag. 13	De Palma Luisa	pag. 12	Giardina Raimondo	pag. 7
Caccia Giorgio	pag. 9	De Ponti Elena	pag. 7	Giocoli Nacci Gianfranco	pag. 6,9
Cacciamani Giovanni	pag. 8,11	De Rienzo Gaetano	pag. 6,9	Giordani Laura	pag. 13
Cagnetta Valentina	pag. 9	De Sio Marco	pag. 13	Giraudò Donatella	pag. 9,12
Calagna Gloria	pag. 7	Del Deo Fabio	pag. 7,13	Giulianelli Roberto	pag. 13
Calpista Arturo	pag. 7	Del Popolo Giulio	pag. 6,8	Gore John	pag. 13
Capitanucci Maria Luisa	pag. 9	D'Elia Carolina	pag. 8,11,13	Grampa Manuela	pag. 7
Cappellano Francesco	pag. 7	Deltetto Francesco	pag. 13	Grasso Marco	pag. 8
Caraceni Enrico	pag. 11	Di Biase Manuel	pag. 7	Greco Francesco	pag. 13
Carbonara Giuseppina	pag. 8	Di Dedda Maria Carmela	pag. 7,8	Grimaldi Antonio	pag. 7,13
Carbone Antonio	pag. 7,9,13,11	Di Dio Michele	pag. 13	Guardabasso Vincenzo	pag. 11
Carini Marco	pag. 13	Di Rosa Alessandro	pag. 7	Gubbiotti Marilena	pag. 7
Carminiani Giorgio	pag. 13	Di Santo Angelo	pag. 7	Guerrer Chiara	pag. 12
Carnino Irene	pag. 9	Di Serio Giuseppina	pag. 9	Gugliotta Giorgio	pag. 7
Carone Roberto	pag. 7,11	Di Stasio Andrea	pag. 13	Iafrate Massimo	pag. 11
Carpentieri Federica	pag. 7,8	Digesu Alessandro	pag. 7	Iervolino Speranza Anna	pag. 7,8,11,13
Carrieri Giuseppe	pag. 8	Divenuto Lucia	pag. 7	Illiano Ester	pag. 7

Imbimbo Ciro	pag. 11	Morgia Giuseppe	pag. 7	Sacomanni Mauro	pag. 11
Interdonato Maria Lieta	pag. 7	Morra Ivano	pag. 13	Saleh Omar	pag. 7,13
Ippolito Dominique	pag. 9	Mosiello Giovanni	pag. 9	Salvatore Stefano	pag. 11
Jaeger Tommaso	pag. 7	Musciagna Francesca	pag. 9	Salvini Eleonora	pag. 7
Jenkins Brenda	pag. 6	Musco Stefania	pag. 8	Sandri Sandro Danilo	pag. 8,12
Joshi Manher	pag. 6	Nardicchi Vincenza	pag. 7	Sarti Alessandra	pag. 8,13
Karmarkar Roopali	pag. 7	Nardulli Roberto	pag. 9	Scebba Ileana	pag. 7,8
Khullar Vik	pag. 7	Natale Franca	pag. 7,9	Schettini Manlio	pag. 13
Kohan Alfred	pag. 6	Nicita Giulio	pag. 7	Sciarra Tommaso	pag. 13
Kugler Alexander	pag. 11	Nicoli Elena	pag. 7	Scognamiglio Giuseppe	pag. 13
La Manna Viviana	pag. 7,13	Niero Mauro	pag. 11	Serati Maurizio	pag. 7,8,9,11
La Manna Salvatore	pag. 7,13	Nunzi Elisabetta	pag. 7	Serni Sergio	pag. 13
La Riccia Antonio	pag. 13	Paccione Luciana	pag. 6,9	Serra Nicoletta	pag. 13
Lamberti Gianfranco	pag. 9,12	Palermo Giuseppe	pag. 7	Sicuri Martina	pag. 7
Ledda Giuseppe	pag. 9	Palleschi Giovanni	pag. 7,9,11,13	Silvestri Luigi	pag. 7,9,11,13
Leidi Luciano	pag. 13	Panicker Jalesh	pag. 6	Silvestri Tommaso	pag. 11
Leone Luca	pag. 11	Parisi Isabella	pag. 7	Simonato Alchiede	pag. 13
Leto Antonino	pag. 7,9,11,13	Passaretta Angela	pag. 7,13	Simonetti Maurizio	pag. 13
Li Marzi Vincenzo	pag. 7	Pastore Antonio Luigi	pag. 7,9,11,13	Siracusano Salvatore	pag. 11
Liuzzi Giuseppe	pag. 8	Pedone Pasquae	pag. 13	Soligo Marco	pag. 7,8
Livio Stefania	pag. 7,8	Perino Antonio	pag. 7	Sorice Paola	pag. 7,8,9,11
Lombardi Giuseppe	pag. 8	Perugia Claudio	pag. 6,7	Speciale Patrizia	pag. 7
Lonardi Cristina	pag. 11	Pezzella Mariateresa	pag. 7,13	Spelzini Federico	pag. 7,8
Losavio Ernesto	pag. 9	Pierr Michele	pag. 13	Sperduti Laura	pag. 13
Lucarelli Giuseppe	pag. 8	Pietropaolo Amelia	pag. 7	Spinelli Michele	pag. 12
Maglia Daniele	pag. 7	Pifarotti Paola	pag. 7	Squintone Luisella	pag. 11
Manassero Alberto	pag. 7,11	Pindozi Vincenzo	pag. 13	Talamini Renato	pag. 11
Manca Valeria	pag. 9	Pistarini Caterina	pag. 13	Tallarigo Carlo	pag. 11
Mancini Vito	pag. 8	Pizzuto Giuseppe	pag. 6	Tamburro Fabiola Raffaella	pag. 8
Mancini Mariangela	pag. 7	Polito Salvatore	pag. 7	Tammara Carolina	pag. 7,13
Manfredi Patrizia	pag. 13	Polledro Patrizio	pag. 12	Toffoli Laura	pag. 11
Manigrasso Anna	pag. 12	Porcaro Antonio Benito	pag. 8	Torella Marco	pag. 7,11,13
Manodoro Stefano	pag. 7	Porpiglia Francesco	pag. 13	Torelli Fabrizio	pag. 8
Marcer Anna	pag. 8	Prezioso Domenico	pag. 7	Torrisi Gabriella	pag. 11
Mari Andrea	pag. 7	Privitera Salvatore	pag. 7	Trento Flavio	pag. 9
Marronaro Angelo	pag. 11	Proietti Silvia	pag. 7	Triacca Paola	pag. 7
Masiello Giuseppe	pag. 8	Pusceddu Paolo	pag. 9	Tufano Antonio	pag. 13
Masnata Giuseppe	pag. 9	Racioppi Marco	pag. 11	Valotto Claudio	pag. 7
Mastrososa Alessandro	pag. 9	Ranzoni Stefania	pag. 12	Verri Debora	pag. 7,8
Maulà Vincenza	pag. 7	Recupero Salvatore Marco	pag. 7	Verze Paolo	pag. 11
Mearini Luigi	pag. 7	Renard Julien	pag. 12	Vespasiani Giuseppe	pag. 6,7
Mele Fabrizio	pag. 13	Rigatti Lorenzo	pag. 13	Visalli Francesco	pag. 11
Miano Roberto	pag. 6	Ripoli Andrea	pag. 7,9,11,13	Vitarelli Antonio	pag. 9
Milanesi Martina	pag. 7	Rizzato Luigi	pag. 12	Vitelli Angela	pag. 9
Milani Rodolfo	pag. 7,8	Rizzo Michele	pag. 11	Welk Blayne	pag. 7
Miletta Michela	pag. 13	Rossetti Alfonso	pag. 13	Zanollo Lucia	pag. 12
Minervini Andrea	pag. 13	Rossi Sabrina	pag. 9	Zattoni Filiberto	pag. 7
Mirabile Gabriella	pag. 13	Rossi De Vermandois Jacopo Adolfo	pag. 7	Zheng Yan	pag. 6
Mombelli Gabriella	pag. 8,12	Rubilotta Emanuele	pag. 8,13	Zucchi Alessandro	pag. 7
Montorsi Francesco	pag. 9	Russo Giorgio Ivan	pag. 7		
Morello Enrico	pag. 9	Sacco Emilio	pag. 7		

Altomare Mauro	pag. 16	Disabato Giuseppe	pag. 15	Nano Mario	pag. 14
Banchi Elena	pag. 14	Faralli Frida	pag. 14	Nobile Norma Ana	pag. 15
Bianchi Daniele	pag. 16	Federici Carlo	pag. 16	Papi Davide	pag. 16
Bogliatto Fabrizio	pag. 15	Femiano Silvia	pag. 14	Pazzaglia Costanza	pag. 16
Bortolami Arianna	pag. 15	Ferraris Sonia	pag. 16	Pellegrino Anna Rita	pag. 16
Bregoli Giulia	pag. 14	Ferrazzi Enrico	pag. 14	Perato Paola	pag. 16
Carbonara Maria Giuseppa	pag. 16	Ferronato Marco	pag. 14	Pettinà Simona	pag. 14
Carpentieri Federica	pag. 14	Finazzi Agrò Enrico	pag. 14,15,16	Pipitone Federico Nicoletta Sveva	pag. 14
Ciracira Deborah	pag. 15	Fiorino Carmenio	pag. 15	Rastello Cinzia	pag. 14
Colangiulo Luciana	pag. 15	Gaier Laura	pag. 16	Ripesi Maria	pag. 15
Conelli Giovanna	pag. 15	Giordani Gianluca	pag. 14	Rondinone Lina	pag. 15
Cucchi Carmela	pag. 15	Giraudò Donatella	pag. 15,16	Ruggeri Anna Elisabetta	pag. 16
Curatolo Carlo	pag. 16	Lamberti Gianfranco	pag. 15,16	Scebba Ileana	pag. 14
Darbisi Massimo	pag. 15	Lazzari Elisa	pag. 15	Schievano Carlo	pag. 15
De Ponti Elena	pag. 14	Livio Stefania	pag. 14	Soligo Marco	pag. 14
Del Pecchia Silvia	pag. 16	Marchi Alessandra	pag. 14	Valente Davide	pag. 15
Del Popolo Giulio	pag. 16	Masiello Giuseppe	pag. 16	Venezia Filomena	pag. 15
Destefano Ines	pag. 14	Miletta Michela	pag. 15	Zangaro Silvia	pag. 16
Di Girolamo Angela	pag. 15	Minacori Vittorio	pag. 15		
Di Prima Davide Domenico	pag. 15	Morello Enrico	pag. 16		
Di Santo Angelo	pag. 16	Musco Stefania	pag. 16		



Società affiliata ICS

SOCIETÀ ITALIANA DI URODINAMICA

CONTINENZA ■ NEUROUROLOGIA ■ PAVIMENTO PELVICO

RICHIESTA DI ISCRIZIONE SOCIO ORDINARIO

Si prega di compilare in stampatello tutti i campi e di inviare via mail a: segreteria@siud.it.

Al Presidente della Società Italiana di Urodinamica

IL/LA SOTTOSCRITTO/a COGNOME: _____

NOME: _____ CODICE FISCALE: _____

DATA E LUOGO DI NASCITA: _____

RESIDENTE IN VIA: _____ N: _____

CAP _____ CITTÀ: _____ PROV: _____

CELLULARE: _____ EMAIL: _____

PROFESSIONE: _____

ATTIVITÀ LAVORATIVA PRESSO _____

VIA: _____ N: _____

CAP _____ CITTÀ: _____ PROV: _____

CHIEDE DI ESSERE ISCRITTO ALLA SIUD COME SOCIO ORDINARIO

Si prega di inviare le comunicazioni presso: residenza indicata sede lavorativa

CONSENSO AL TRATTAMENTO DEI DATI PERSONALI

(Decreto Legislativo 30 giugno 2003, n. 196 – Codice in materia di protezione dei dati personali)

Il sottoscritto/a _____ nato/a _____ il _____
dichiarando di essere stato/a informato sulla vigente disciplina in materia di tutela alla riservatezza dei dati personali, come previsto all'art. 13 Codice in materia di protezione dei dati personali, per quanto attiene:

1. AL TRATTAMENTO DEI DATI PERSONALI
DÀ IL CONSENSO NON DÀ IL CONSENSO
2. ALL'UTILIZZO DEI PROPRI DATI PERSONALI PER RICEVERE INFORMAZIONI DI CARATTERE SCIENTIFICO (INIZIATIVE CULTURALI, CORSI, CONGRESSI O ALTRO)
DÀ IL CONSENSO NON DÀ IL CONSENSO
3. ALL'UTILIZZO DEI PROPRI DATI PERSONALI PER RICEVERE INFORMAZIONI DI CARATTERE COMMERCIALI (INFORMAZIONI SU FARMACI/PRODOTTI SANITARI)
DÀ IL CONSENSO NON DÀ IL CONSENSO

Data _____ Firma _____

40° Congresso Nazionale SIUD
14° Congresso
Fisioterapisti Infermieri Ostetriche



Perugia

23-25 Giugno 2016

Università degli Studi di Perugia
Clinica Urologica ed Andrologica

Presidente SIUD
Enrico Finazzi Agrò

Presidenti del Congresso
Elisabetta Costantini
Antonella Giannantoni

Presidente Onorario
Massimo Porena

Scadenza Invio Abstract
31 gennaio 2016

PRIMO ANNUNCIO



Per informazioni e aggiornamenti www.siud.it



defoe
CONGRESSI EVENTI COMUNICAZIONE

Segreteria Organizzativa
Provider ECM n° 199

Via San Giovanni, 20
29121 Piacenza

Tel. +39 0523.338391
Fax +39 0523.1860018

siud2015@defoe.it
www.defoe.it